

PRESIDENCIA

OFICIO NÚMERO:
TEJAV/089/2018



TEJAV
Tribunal Estatal de Justicia Administrativa de Veracruz

Torre Olmo, Piso 3
Distribuidor Vial Las Francas no. 1009,
Col. Reserva Territorial CP 91096
Xalapa, Veracruz
(01228) 688 77 31
www.tejav.org.mx

Xalapa, Veracruz, a 09 de Julio de 2018

DIP. MARÍA ELISA MANTEROLA SAINZ
PRESIDENTA DE LA MESA DIRECTIVA
H. CONGRESO DEL ESTADO DE VERACRUZ
P R E S E N T E



Distinguida Diputada Presidenta:

De conformidad con los artículos 179 del Código Financiero para el Estado de Veracruz de Ignacio de la Llave, 36 y 38 de la Ley de Fiscalización Superior y Rendición de Cuentas del Estado de Veracruz y 22 Fracción I de la Ley Orgánica del Tribunal Estatal de Justicia Administrativa, por este conducto remito en formato físico y digital el Informe Trimestral sobre el ejercicio del gasto público del Tribunal Estatal de Justicia Administrativa, correspondiente al periodo abril - junio del ejercicio fiscal 2018.

Para los efectos a que haya lugar.

Sin otro particular, le envío un cordial saludo.

10/07/2018
10:54
Comisión de Vigilancia

ATENTAMENTE

PEDRO JOSÉ MARÍA GARCÍA MONTAÑEZ
MAGISTRADO PRESIDENTE



C.c.p. Dip. Juan Manuel De Unanue Abascal. Presidente de la Comisión de Vigilancia del H. Congreso del Estado de Veracruz. Para su conocimiento. Presente
C.c.p. Mtro. Juan José Rivera Castellanos. Secretario General del H. Congreso del Estado de Veracruz. Para su conocimiento. Presente
C.c.p. Lic. Ricardo Benitez Gómez Landero. Director de Administración del TEJAV. Para su conocimiento. Presente
C.c.p. Archivo.
R3GL/hsp



TEJAV

Tribunal Estatal de Justicia
Administrativa de Veracruz

**SEGUNDO INFORME
TRIMESTRAL 2018**

CONTENIDO

I. Información contable:

- a) Estado de Actividades.
- b) Estado de Situación Financiera.
- c) Estado de Variación en la Hacienda Pública.
- d) Estado de Cambios en la Situación Financiera.
- e) Estado de Flujos de Efectivo.
- f) Informes Sobre Pasivos Contingentes.
- g) Notas a los Estados Financieros.
- h) Estado Analítico del Activo.
- i) Estado Analítico de la Deuda y Otros Pasivos.

II. Información presupuestaria:

- a) Estado Analítico de Ingresos.
- b) Estado Analítico del Ejercicio del Presupuesto de Egresos:
 - 1. Administrativa,
 - 2. Económica,
 - 3. Por objeto del gasto,
 - 4. Funcional.
- c) Endeudamiento Neto.
- d) Intereses de la Deuda.
- e) Indicadores de Postura Fiscal

III. Información programática:

- a) Gasto por Categoría Programática.
- b) Programas y Proyectos de Inversión.

IV. Información complementaria.

- a) Balanza de Comprobación.
- b) Cash de Ministraciones.

V. Formatos de la Ley de Disciplina Financiera

- a) Estado de Situación Financiera Detallado-LDF.
- b) Informe Analítico de la Deuda Pública y Otros Pasivos-LDF.
- c) Informe Analítico de Obligaciones Diferentes de Financiamiento-LDF.
- d) Balance Presupuestario-LDF.
- e) Estado Analítico de Ingresos Detallado LDF.
- f) Estado Analítico del Ejercicio del Presupuesto de Egresos Detallado - LDF (Clasificación por Objeto del Gasto)
- g) Estado Analítico del Ejercicio del Presupuesto de Egresos Detallado - LDF (Clasificación Administrativa)
- h) Estado Analítico del Ejercicio del Presupuesto de Egresos Detallado - LDF (Clasificación Funcional)
- i) Estado Analítico del Ejercicio del Presupuesto de Egresos Detallado - LDF (Clasificación de Servicios Personales por Categoría)
- j) Guía de Cumplimiento.



TEJAV

Tribunal Estatal de Justicia
Administrativa de Veracruz

I. INFORMACIÓN CONTABLE



TEJAV

Tribunal Estatal de Justicia
Administrativa de Veracruz

Estado de Actividades

Concepto	2018	2017
INGRESOS Y OTROS BENEFICIOS		
INGRESOS DE GESTIÓN	\$299,599.13	\$0.00
Impuestos	\$0.00	\$0.00
Cuotas y Aportaciones de Seguridad Social	\$0.00	\$0.00
Contribuciones por Mejoras	\$0.00	\$0.00
Derechos	\$18,029.26	\$0.00
Productos de Tipo Corriente	\$281,569.87	\$0.00
Aprovechamientos de Tipo Corriente	\$0.00	\$0.00
Ingresos por Venta de Bienes y Servicios	\$0.00	\$0.00
Ingresos no Comprendidos en las Fracciones de la Ley de Ingresos Causados en Ejercicios Fiscales Anteriores Pendientes de Liquidación o Pago	\$0.00	\$0.00
PARTICIPACIONES, APORTACIONES, TRANSFERENCIAS, ASIGNACIONES, SUBSIDIOS Y OTRAS AYUDAS	\$47,789,652.00	\$0.00
Participaciones y Aportaciones	\$0.00	\$0.00
Transferencias, Asignaciones, Subsidios y Otras Ayudas	\$47,789,652.00	\$0.00
OTROS INGRESOS Y BENEFICIOS		
Ingresos Financieros	\$0.00	\$0.00
Incremento por Variación de Inventarios	\$0.00	\$0.00
Disminución del Exceso de Estimaciones por Pérdida o Deterioro u Obsolescencia	\$0.00	\$0.00
Disminución del Exceso de Provisiones	\$0.00	\$0.00
Otros Ingresos y Beneficios Varios	\$0.00	\$0.00
Total de Ingresos y Otros Beneficios	\$48,089,251.13	\$0.00
GASTOS Y OTRAS PÉRDIDAS		
GASTOS DE FUNCIONAMIENTO	\$36,011,606.72	\$0.00
Servicios Personales	\$25,086,480.00	\$0.00
Materiales y Suministros	\$1,884,370.08	\$0.00
Servicios Generales	\$9,040,756.64	\$0.00
TRANSFERENCIAS, ASIGNACIONES, SUBSIDIOS Y OTRAS AYUDAS	\$0.00	\$0.00
Transferencias Internas y Asignaciones al Sector Público	\$0.00	\$0.00
Transferencias al Resto del Sector Público	\$0.00	\$0.00
Subsidios y Subvenciones	\$0.00	\$0.00
Ayudas Sociales	\$0.00	\$0.00
Pensiones y Jubilaciones	\$0.00	\$0.00
Transferencias a Fideicomisos, Mandatos y Contratos Análogos	\$0.00	\$0.00
Transferencias a la Seguridad Social	\$0.00	\$0.00
Donativos	\$0.00	\$0.00
Transferencias al Exterior	\$0.00	\$0.00
PARTICIPACIONES Y APORTACIONES	\$0.00	\$0.00
Participaciones	\$0.00	\$0.00
Aportaciones	\$0.00	\$0.00
Convenios	\$0.00	\$0.00
INTERESES, COMISIONES Y OTROS GASTOS DE LA DEUDA PÚBLICA	\$0.00	\$0.00
Intereses de la Deuda Pública	\$0.00	\$0.00
Comisiones de la Deuda Pública	\$0.00	\$0.00
Gastos de la Deuda Pública	\$0.00	\$0.00
Costo por Coberturas	\$0.00	\$0.00
Apoyos Financieros	\$0.00	\$0.00
OTROS GASTOS Y PÉRDIDAS EXTRAORDINARIAS	\$0.00	\$0.00
Estimaciones, Depreciaciones, Deterioros, Obsolescencia y Amortizaciones	\$0.00	\$0.00
Provisiones	\$0.00	\$0.00
Disminución de Inventarios	\$0.00	\$0.00
Aumento por Insuficiencia de Estimaciones por Pérdida o Deterioro u Obsolescencia	\$0.00	\$0.00



Concepto	2018	2017
Aumento por Insuficiencia de Provisiones	\$0.00	\$0.00
Otros Gastos	\$0.00	\$0.00
INVERSIÓN PÚBLICA	\$0.00	\$0.00
Inversión Pública no Capitalizable	\$0.00	\$0.00
Total de Gastos y Otras Pérdidas	\$36,011,606.72	\$0.00
Resultados del Ejercicio (Ahorro/Desahorro)	\$12,077,644.41	

Bajo protesta de decir verdad declaramos que los Estados Financieros y sus Notas son razonablemente correctos y responsabilidad del emisor



Elaboró

Guadalupe Salvador Pascual
Subdirectora de Recursos Financieros

Revisó

Ricardo Benítez Gómez Landero
Director de Administración

Autorizó

Pedro José María García Montañez
Magistrado Presidente



TEJAV

Tribunal Estatal de Justicia
Administrativa de Veracruz


**Estado de Situación
Financiera**


Concepto	2018	2017	Concepto	2018	2017
ACTIVO			PASIVO		
Activo Circulante			PASIVO CIRCULANTE		
Efectivo y Equivalentes	\$7,859,693.76		Cuentas por Pagar a Corto Plazo	\$1,555,295.70	
Derechos a Recibir Efectivo o Equivalentes	\$404.06		Documentos por Pagar a Corto Plazo	\$0.00	
Derechos a Recibir Bienes o Servicios	\$0.00		Porción a Corto Plazo de la Deuda Pública a Largo Plazo	\$0.00	
Inventarios	\$0.00		Títulos y Valores a Corto Plazo	\$0.00	
Almacenes	\$157,943.43		Pasivos Diferidos a Corto Plazo	\$0.00	
Estimación por Pérdida o Deterioro de Activos Circulantes	\$0.00		Fondos y Bienes de Terceros en Garantía y/o Administración a Corto Plazo	\$0.00	
Otros Activos Circulantes	\$0.00		Provisiones a Corto Plazo	\$0.00	
Total de Activos Circulantes	\$8,018,041.25		Otros Pasivos a Corto Plazo	\$0.00	
Activo No Circulante			Total PASIVO CIRCULANTE	\$1,555,295.70	
Inversiones Financieras a Largo Plazo	\$0.00		PASIVO NO CIRCULANTE		
Derechos a Recibir Efectivo o Equivalentes a Largo Plazo	\$0.00		Cuentas por Pagar a Largo Plazo	\$0.00	
Bienes Inmuebles, Infraestructura y Construcciones en Proceso	\$0.00		Documentos por Pagar a Largo Plazo	\$0.00	
Bienes Muebles	\$4,873,593.61		Deuda Pública a Largo Plazo	\$0.00	
Activos Intangibles	\$741,305.25		Pasivos Diferidos a Largo Plazo	\$0.00	
Depreciación, Deterioro y Amortización Acumulada de Bienes	\$0.00		Fondos y Bienes de Terceros en Garantía y/o Administración a Largo Plazo	\$0.00	
Activos Diferidos	\$0.00		Provisiones a Largo Plazo	\$0.00	
Estimación por Pérdida o Deterioro de Activos no Circulantes	\$0.00		Total PASIVO NO CIRCULANTE	\$0.00	
Otros	\$0.00		Total PASIVO	\$1,555,295.70	

Concepto	2018	2017	Concepto	2018	2017
Total de Activos No Circulantes	\$5,614,898.86		HACIENDA PÚBLICA/ PATRIMONIO		
Total del Activo	\$13,632,940.11		HACIENDA PÚBLICA/PATRIMONIO CONTRIBUIDO		
			Aportaciones	\$0.00	\$0.00
			Donaciones de Capital	\$0.00	\$0.00
			Actualización de la Hacienda Pública/Patrimonio	\$0.00	\$0.00
			Total HACIENDA PÚBLICA/PATRIMONIO	\$0.00	\$0.00
			HACIENDA PÚBLICA /PATRIMONIO GENERADO		
			Resultados del Ejercicio (Ahorro/ Desahorro)	\$12,077,644.41	\$0.00
			Resultados de Ejercicios Anteriores	\$0.00	\$0.00
			Revaluos	\$0.00	\$0.00
			Reservas	\$0.00	\$0.00
			Rectificaciones de Resultados de Ejercicios Anteriores	\$0.00	\$0.00
			Total HACIENDA PÚBLICA /PATRIMONIO GENERADO	\$12,077,644.41	\$0.00
			EXCESO O INSUFICIENCIA EN LA ACTUALIZACIÓN		
			DE LA HACIENDA PÚBLICA/PATRIMONIO		
			Resultado por Posición Monetaria	\$0.00	\$0.00
			Resultado por Tenencia de Activos no Monetarios	\$0.00	\$0.00
			Total EXCESO O INSUFICIENCIA EN LA	\$0.00	\$0.00
			ACTUALIZACIÓN DE LA HACIENDA		
			Total HACIENDA PÚBLICA/ PATRIMONIO	\$12,077,644.41	\$0.00
			Total del Pasivo y Hacienda Pública/Patrimonio	\$13,632,940.11	\$0.00

Bajo protesta de decir verdad declaramos que los Estados Financieros y sus Notas son razonablemente correctos y responsabilidad del emisor



Elaboró

 Guadalupe Salvador Pascual
 Subdirectora de Recursos Financieros

Revisó

 Ricardo Benítez Gómez Landero
 Director de Administración

Autorizó

 Pedro José María García Montañez
 Magistrado Presidente



TEJAV

Tribunal Estatal de Justicia
Administrativa de Veracruz

**Estado de Variación de la
Hacienda Pública**

Concepto	Hacienda Pública/Patrimonio Contribuido	Hacienda Pública/Patrimonio Generado de Ejercicios Anteriores	Hacienda Pública/Patrimonio Generado del Ejercicio	Exceso o Insuficiencia en la Actualización de la Hacienda Pública / Patrimonio	TOTAL
Hacienda Pública/Patrimonio Contribuido Neto 2017	\$0.00				\$0.00
Aportaciones	\$0.00				\$0.00
Donaciones de Capital	\$0.00				\$0.00
Actualización de la Hacienda Pública/Patrimonio	\$0.00				\$0.00
Hacienda Pública/Patrimonio Generado Neto 2017		\$0.00	\$0.00		\$0.00
Resultados del Ejercicio (Ahorro/ Desahorro)		\$0.00	\$0.00		\$0.00
Resultados de Ejercicios Anteriores		\$0.00			\$0.00
Revalúos		\$0.00			\$0.00
Reservas		\$0.00			\$0.00
Rectificaciones de Resultados de Ejercicios Anteriores		\$0.00			\$0.00
Exceso o Insuficiencia en la Actualización de la Hacienda Pública/Patrimonio Neto 2017				\$0.00	\$0.00
Resultado por Tenencia de Activos no Monetarios				\$0.00	\$0.00
Hacienda Pública/Patrimonio Neto Final del Ejercicio 2017	\$0.00	\$0.00	\$0.00		\$0.00
Cambios en la Hacienda Pública/Patrimonio Contribuido Neto 2018	\$0.00				\$0.00
Aportaciones	\$0.00				\$0.00
Donaciones de Capital	\$0.00				\$0.00
Actualización de la Hacienda Pública/Patrimonio	\$0.00				\$0.00
Variaciones de la Hacienda Pública/Patrimonio Generado Neto 2018		\$0.00	\$12,077,644.41		\$12,077,644.41
Resultados del Ejercicio (Ahorro/ Desahorro)		\$0.00	\$12,077,644.41		\$12,077,644.41
Resultados de Ejercicios Anteriores		\$0.00			\$0.00
Revalúos		\$0.00			\$0.00
Reservas		\$0.00			\$0.00
Rectificaciones de Resultados de Ejercicios Anteriores		\$0.00			\$0.00
Cambios en el Exceso o Insuficiencia en la Actualización de la Hacienda Pública/Patrimonio Neto 2018				\$0.00	\$0.00
Resultado por Tenencia Monetaria				\$0.00	\$0.00
Resultado por Tenencia de Activos no Monetarios				\$0.00	\$0.00
Saldo Neto en la Hacienda Pública/Patrimonio 2018	\$0.00	\$0.00	\$12,077,644.41		\$12,077,644.41

Bajo protesta de decir verdad declaramos que los Estados Financieros y sus Notas son razonablemente correctos y responsabilidad del emisor



Elaboró

Revisó

Autorizó

Guadalupe Salvador Pascoe
Subdirectora de Recursos Financieros

Ricardo Benítez Gómez Landero
Director de Administración

Pedro José María García Montañez
Magistrado Presidente



TEJAV

Tribunal Estatal de Justicia
Administrativa de Veracruz

Estado de Cambios en la Situación Financiera

Concepto	Aplicación	Origen	Concepto	Origen	Aplicación
ACTIVO	\$13,632,940.11	\$0.00	PASIVO	\$1,555,295.70	\$0.00
Activo Circulante	\$8,018,041.25	\$0.00	PASIVO CIRCULANTE	\$1,555,295.70	\$0.00
Efectivo y Equivalentes	\$7,859,693.76	\$0.00	Cuentas por Pagar a Corto Plazo	\$0.00	\$0.00
Derechos a Recibir Efectivo o Equivalentes	\$404.06	\$0.00	Documentos por Pagar a Corto Plazo	\$0.00	\$0.00
Derechos a Recibir Bienes o Servicios	\$0.00	\$0.00	Porción a Corto Plazo de la Deuda Pública a Largo Plazo	\$0.00	\$0.00
Inventarios	\$0.00	\$0.00	Títulos y Valores a Corto Plazo	\$0.00	\$0.00
Almacenes	\$157,943.43	\$0.00	Pasivos Diferidos a Corto Plazo	\$0.00	\$0.00
Estimación por Pérdida o Deterioro de	\$0.00	\$0.00	Fondos y Bienes de Terceros en Garantía y/o	\$0.00	\$0.00
Activos Circulantes	\$0.00	\$0.00	Administración a Corto Plazo	\$0.00	\$0.00
Otros Activos Circulantes	\$0.00	\$0.00	Provisiones a Corto Plazo	\$0.00	\$0.00
Activo No Circulante	\$5,614,898.86	\$0.00	Otros Pasivos a Corto Plazo	\$0.00	\$0.00
Inversiones Financieras a Largo Plazo	\$0.00	\$0.00	PASIVO NO CIRCULANTE	\$0.00	\$0.00
Derechos a Recibir Efectivo o Equivalentes a	\$0.00	\$0.00	Cuentas por Pagar a Largo Plazo	\$0.00	\$0.00
Largo Plazo	\$0.00	\$0.00	Documentos por Pagar a Largo Plazo	\$0.00	\$0.00
Bienes Inmuebles, Infraestructura y	\$0.00	\$0.00	Deuda Pública a Largo Plazo	\$0.00	\$0.00
Construcciones en Proceso	\$4,873,593.61	\$0.00	Pasivos Diferidos a Largo Plazo	\$0.00	\$0.00
Bienes Muebles	\$741,305.25	\$0.00	Fondos y Bienes de Terceros en Garantía y/o	\$0.00	\$0.00
Activos Intangibles	\$0.00	\$0.00	Administración a Largo Plazo	\$0.00	\$0.00
Depreciación, Deterioro y Amortización	\$0.00	\$0.00	Provisiones a Largo Plazo	\$0.00	\$0.00
Acumulada de Bienes	\$0.00	\$0.00	HACIENDA PÚBLICA/ PATRIMONIO	\$12,077,644.41	\$0.00
Activos Diferidos	\$0.00	\$0.00	HACIENDA PÚBLICA/PATRIMONIO CONTRIBUIDO	\$0.00	\$0.00
Estimación por Pérdida o Deterioro de	\$0.00	\$0.00	Aportaciones	\$0.00	\$0.00
Activos no Circulantes	\$0.00	\$0.00	Donaciones de Capital	\$0.00	\$0.00
Otros Activos no Circulantes	\$0.00	\$0.00	Actualización de la Hacienda Pública/Patrimonio	\$0.00	\$0.00
			HACIENDA PÚBLICA /PATRIMONIO GENERADO	\$12,077,644.41	\$0.00
			Resultados del Ejercicio (Ahorro/ Desahorro)	\$12,077,644.41	\$0.00
			Resultados de Ejercicios Anteriores	\$0.00	\$0.00
			Revalúos	\$0.00	\$0.00
			Reservas	\$0.00	\$0.00
			Rectificaciones de Resultados de Ejercicios Anteriores	\$0.00	\$0.00
			EXCESO O INSUFICIENCIA EN LA ACTUALIZACIÓN	\$0.00	\$0.00
			DE LA HACIENDA PÚBLICA/PATRIMONIO	\$0.00	\$0.00
			Resultado por Posición Monetaria	\$0.00	\$0.00
			Resultado por Tenencia de Activos no Monetarios	\$0.00	\$0.00

Subdirector de Recursos Financieros

Subdirector de Recursos Financieros

Revisó

Ricardo Benítez Gómez Landero
Director de Administración

Autorizó

Pedro José María García Montañez
Magistrado Presidente



Bajo protesta de decir verdad declaramos que los Estados Financieros y sus Notas son razonablemente correctos y responsabilidad del emisor



TEJAV

Tribunal Estatal de Justicia
Administrativa de Veracruz

Estado de Flujos de Efectivo



Concepto	2018	2017	Concepto	2018	2017
Flujos de Efectivo de las Actividades de Operación			Flujos de Efectivo de las Actividades de Inversión		
Origen			Origen		
Impuestos	\$0.00		Bienes Muebles	\$0.00	\$0.00
Cuotas y Aportaciones de Seguridad Social	\$0.00		Otros Orígenes de Inversión	\$0.00	\$0.00
Contribuciones por Mejoras	\$0.00		Aplicación	\$5,773,246.35	
Derechos	\$18,029.26		Bienes Muebles	\$4,873,593.61	
Productos de Tipo Corriente	\$281,569.87		Otras Aplicaciones de Inversión	\$899,652.74	
Aprovechamientos de Tipo Corriente	\$0.00		Flujos Netos de Efectivo por Actividades de Inversión	-\$5,773,246.35	
Ingresos por Venta de Bienes y Servicios	\$0.00		Flujo de Efectivo de las Actividades de Financiamiento		
Ingresos no Comprendidos en las Fracciones de la Ley de Ingresos Causados en Ejercicios Fiscales Anteriores Pendientes de Liquidación o Pago Participaciones y Aportaciones	\$0.00		Origen	\$1,555,295.70	
Transferencias, Asignaciones, Subsidios y Otras Ayudas	\$47,789,652.00		Endeudamiento Neto	\$0.00	
Ingresos Financieros	\$0.00		Interno	\$0.00	
Incremento por Variación de Inventarios	\$0.00		Externo	\$0.00	
Disminución del Exceso de Estimaciones por Pérdida o Deterioro u Obsolescencia	\$0.00		Otros Orígenes de Financiamiento	\$1,555,295.70	
Disminución del Exceso de Provisiones	\$0.00		Aplicación	\$0.00	
Otros Ingresos y Beneficios Varios	\$0.00		Servicios de la Deuda	\$0.00	
Aplicación	\$36,011,606.72		Interno	\$0.00	
Servicios Personales	\$25,086,480.00		Externo	\$0.00	
Materiales y Suministros	\$1,884,370.08		Otras Aplicaciones de Financiamiento	\$0.00	
Servicios Generales	\$9,040,756.64		Flujos Netos de Efectivo por Actividades de Financiamiento	\$1,555,295.70	
Transferencias Internas y Asignaciones al Sector Público	\$0.00		Incremento/Disminución Neta en el Efectivo y Equivalentes al Efectivo	\$7,859,693.76	
Transferencias al Resto del Sector Público	\$0.00				
Subsidios y Subvenciones	\$0.00				
Ayudas Sociales	\$0.00				
Pensiones y Jubilaciones	\$0.00				
Transferencias a Fideicomisos, Mandatos y Contratos Análogos	\$0.00				
Transferencias a la Seguridad Social	\$0.00				
Donativos	\$0.00				



Tribunal Estatal de Justicia Administrativa
Estado de Flujos de Efectivo
Del 1 de enero al 30 de junio de 2018

Concepto	2018	2017	Concepto	2018	2017
Transferencias al Exterior	\$0.00				
Participaciones	\$0.00				
Aportaciones	\$0.00		Efectivo y Equivalentes al Ejercicio al inicio del Ejercicio		\$0.00
Convenios	\$0.00				
Intereses de la Deuda Pública	\$0.00		Efectivo y Equivalentes al Ejercicio al final del Ejercicio	\$7,859,693.76	
Comisiones de la Deuda Pública	\$0.00				
Gastos de la Deuda Pública	\$0.00				
Costo por Coberturas	\$0.00				
Apoyos Financieros	\$0.00				
Estimaciones, Depreciaciones, Deterioros, Obsolescencia y Amortizaciones	\$0.00				
Provisiones	\$0.00				
Disminución de Inventarios	\$0.00				
Aumento por Insuficiencia de Estimaciones por Pérdida o Deterioro u	\$0.00				
Aumento por Insuficiencia de Provisiones	\$0.00				
Otros Gastos	\$0.00				
Inversión Pública no Capitalizable	\$0.00				
Flujos Netos de Efectivo por Actividades de Operación	\$12,077,644.41				

Bajo protesta de decir verdad declaramos que los Estados Financieros y sus Notas son razonablemente correctos y responsabilidad del emisor



[Signature]
Guadalupe Salvador Pascual
Subdirectora de Recursos Financieros

[Signature]
Ricardo Benítez Gómez Landero
Director de Administración

[Signature]
Autorizó
Pedro José María García Montañez
Magistrado Presidente



TEJAV

Tribunal Estatal de Justicia
Administrativa de Veracruz

Informes Sobre Pasivos Contingentes



TEJAV
Tribunal Estatal de Justicia
Administrativa de Veracruz

TRIBUNAL ESTATAL DE JUSTICIA ADMINISTRATIVA

INFORME SOBRE PASIVOS CONTINGENTES


Del 01 de enero al 30 de junio de 2018

Torre Olmo, Piso 3
Distribuidor Vial Las Trancas no. 1009,
Col. Reserva Territorial, CP 91096
Xalapa, Veracruz
(01228) 688 77 31
www.tejav.org.mx


Nombre	Concepto
LABORALES	
PENALES	
GARANTÍAS	
AVALES	
PENSIONES Y JUBILACIONES	

"Al 30 de junio, no existen pasivos contingentes."

Bajo protesta de decir verdad declaramos que los Estados Financieros y sus Notas son razonablemente correctos y son responsabilidad del emisor.

Elaboró

Guadalupe Salvador Pascual
**Subdirectora de Recursos
Financieros**

Revisó


Ricardo Benítez Gómez Landero
Director de administración

Autorizó


Pedro José María García Montañez
Magistrado presidente



TEJAV

Tribunal Estatal de Justicia
Administrativa de Veracruz

**Notas a los Estados
Financieros**



NOTAS A LOS ESTADOS FINANCIEROS AL MES DE JUNIO DE 2018

I.- NOTAS DE DESGLOSE

1) Notas al Estado de Situación Financiera

ACTIVO

Activo Circulante:

- a) Efectivo y equivalentes

Bancos/tesorería:



Al 30 de junio de 2018 el saldo en las cuentas de bancos es el siguiente:

TRIBUNAL ESTATAL DE JUSTICIA ADMINISTRATIVA INTEGRACIÓN DE SALDO EN BANCOS/TESORERÍA	
CUENTA	SALDO
0592397003 CUENTA MINISTRACIÓN	\$ 26,289.64
0593806351 CUENTA NÓMINA	\$ 7,044.19
0593809389 CUENTA GASTOS DE OPERACIÓN	\$ 27,721.25
0593811832 CUENTA INGRESOS PROPIOS	\$ 18,913.04
TOTAL	\$ 79,968.12

Al 30 de junio de 2018 el saldo bancario de la cuenta de ministración, presenta una diferencia con el saldo en contabilidad, la cantidad de \$1'023,869.40, que corresponde a una transferencia SPEI de 29 de junio, por regreso de la inversión que se encontraba depositada en el banco Inversora Bursátil S.A. de C.V. (banco INBURSA), y que por cuestiones ajenas al Tribunal no pudo ser aplicada el mismo día, si no, hasta el día hábil siguiente. Asimismo, en dicho saldo se encuentran los importes pendientes de pago por el entero del ISR de sueldos y salarios, impuesto sobre erogaciones por remuneraciones al trabajo personal e impuesto adicional para el fomento de la educación del mes de junio, que serán cubiertos a más tardar el 17 del mes de julio de 2018, así como de pasivos por adquisición de bienes y servicios que fueron devengados en el mes de junio de 2018.

Respecto a las comisiones bancarias, los bancos las descuentan automáticamente de las cuentas del Tribunal.

A continuación, se presenta la integración del saldo entre la cuenta bancaria de ministración en el rubro de nómina, contra el presupuesto del capítulo 1000 del gasto, como sigue:

 
1



Torre Olmo, Piso 3
Distribuidor Vial Las Trancas no. 1009,
Col. Reserva Territorial CP 91096
Xalapa, Veracruz
(01228) 688 77 31
www.tejav.org.mx

TRIBUNAL ESTATAL DE JUSTICIA ADMINISTRATIVA			
CONCILIACIÓN ENTRE EL SALDO DE LA CUENTA BANCARIA DE MINISTRACIÓN (NÓMINA) Y EL SALDO PRESUPUESTAL DEL CAPÍTULO 1000 AL MES DE JUNIO 2018			
CONCEPTO	IMPORTE	SUBTOTAL	TOTAL
SALDO DISPONIBLE BANCARIO NÓMINA DEL MES ANTERIOR			4,003,998.89
SALDO DISPONIBLE BANCARIO GTO. DE OPERACIÓN DEL MES ANTERIOR			4,922,914.79
SALDO DISPONIBLE INGRESOS DEL MES ANTERIOR			57,438.21
INVERSIONES DEL MES ANTERIOR			7,915,600.72
SALDO DISPONIBLE POR PAGAR DEL MES ANTERIOR			2.00
SALDO BANCARIO AL 01 DE JUNIO DE 2018			1,068,753.17
MÁS:			
MINISTRACIÓN DE GASTO	729,641.00		
BONIFICACIÓN DE COMISIONES BANCARIAS	2,983.52		
MENOS:			
TRASPASO GASTOS DE OPERACIÓN	899,914.97		
COMISIONES BANCARIAS COBRADAS	466.32		
SALDO BANCARIO PARA GASTOS DE OPERACIÓN		- 167,756.77	4,755,158.02
MÁS:			
MINISTRACIÓN NÓMINA	4,719,159.00		
MENOS:			
TRASPASO PAGO DE IMPUESTO ISR	716,085.03		
TRASPASO PAGO DE SEGURO DE VIDA			
TRASPASO PAGO DE NÓMINA	5,237,789.47		
SALDO BANCARIO PARA NÓMINA		- 1,234,715.50	2,769,283.39
MÁS:			
INGRESOS POR RENDIMIENTOS			
SALDO BANCARIO DE INGRESOS			57,438.21
MÁS:			
DEPÓSITO NO RECONOCIDO	1.00		
OTRAS CUENTAS POR PAGAR		1.00	3.00
MENOS:			
INVERSIÓN CUENTA DE GASTO Y NÓMINA:			
REGRESO DE LA INVERSIÓN	2,983,874.37		
INVERSIÓN DEL MES	1,599,997.23	1,383,877.14	6,531,723.58
TOTAL SALDO BANCARIO CONTABLE AL 30 DE JUNIO DE 2018			1,050,159.04
MOVIMIENTOS BANCARIOS EN TRÁNSITO			
REGRESO DE LA INVERSIÓN INBURSA (EN TRÁNSITO)	1,023,869.40		
TOTAL SALDO BANCARIO AL 30 DE JUNIO DE 2018			26,289.64
SALDO BANCARIO DE NÓMINA AL 30 DE JUNIO 2018			2,769,283.39
CUENTAS POR PAGAR CAPÍTULO 1000			
SUELDO 2DA. QNA. JUNIO/18 POR PAGAR	7,044.19		
RETENCIONES ISR SUELDOS Y SALARIOS JUNIO/18	1,286,454.50		
DISPONIBILIDAD BANCARIA DE NÓMINA AL 30 DE JUNIO DE 2018		1,475,784.70	
PRESUPUESTO APROBADO CAPÍTULO 1000 A JUNIO/2018	27,488,225.00		
PRESUPUESTO EJERCIDO CAPÍTULO 1000 A JUNIO/2018	25,086,480.00		
DISPONIBILIDAD PRESUPUESTAL CAPÍTULO 1000 A JUNIO 2018		2,401,745.00	
DIFERENCIA EN DISPONIBILIDAD DEL CAPÍTULO 1000			- 925,960.30
SALDO CTA. NÓMINA EN INVERSIÓN (BANCO IBURSA)	925,960.16		
REDONDEO EN DECLARACIÓN	0.14		
INTEGRACIÓN DIFERENCIA EN DISPONIBILIDAD DEL CAPÍTULO 1000			- 925,960.30
DIFERENCIA POR CONCILIAR			0.00

[Handwritten signatures and initials in blue and green ink]



Inversiones temporales (hasta 3 meses):

Al 30 de junio de 2018 el saldo de la cuenta de inversiones se integra como sigue:

TRIBUNAL ESTATAL DE JUSTICIA ADMINISTRATIVA INTEGRACIÓN DE INVERSIÓN		
CUENTA/ CONTRATO	CONCEPTO	SALDO
503737265	INVERSIÓN	\$ 3,555,592.98
	RENDIMIENTOS GENERADOS	\$ 168,428.47
416792	INVERSIÓN	\$ 2,976,130.60
	RENDIMIENTOS GENERADOS	\$ 55,703.19
TOTAL		\$ 6,755,855.24

Depósitos de Fondos de Terceros en Garantía y/o Administración:

El saldo de la cuenta para depósitos judiciales (recursos ajenos) al 30 de junio de 2018, es de \$1.00, el cual se realizó como depósito de prueba por la apertura de cuenta, como se muestra a continuación:

TRIBUNAL ESTATAL DE JUSTICIA ADMINISTRATIVA INTEGRACIÓN DE DEPÓSITOS AJENOS	
CUENTA	SALDO
0597743780 CUENTA DEPÓSITOS JUDICIALES	\$ 1.00
TOTAL	\$ 1.00

b) Derechos a recibir efectivo y equivalentes

Deudores diversos por cobrar a corto plazo:

Al 30 de junio de 2018 la cuenta se integra de la siguiente manera:

TRIBUNAL ESTATAL DE JUSTICIA ADMINISTRATIVA INTEGRACIÓN DE DEUDORES DIVERSOS AL 30/06/2018	
CONCEPTO	IMPORTE
ESAU HERNÁNDEZ LOZANO	\$ 400.00
TOTAL	\$ 400.00

Otros Deudores Diversos por Cobrar a Corto Plazo:

El saldo de esta cuenta al 30 de junio de 2018, por la cantidad de \$4.06, corresponde a comisión cobrada por el banco en la cuenta 0593811832, por depósito no reconocido mediante el sistema de concentración de pagos (esquema de línea de captura) del mes de mayo 2018.

 3



Torre Olmo, Piso 3

Distribuidor Vial Las Trancas no. 1009,

Col. Reserva Territorial CP 91096

Xalapa, Veracruz

(01228) 688 77 31

www.tejav.org.mx

c) Almacén

Al 30 de junio de 2018 el saldo de esta cuenta se muestra a continuación:

TRIBUNAL ESTATAL DE JUSTICIA ADMINISTRATIVA INTEGRACIÓN DE SALDO DE ALMACÉN AL 30/06/2018				
CONCEPTO	SALDO INICIAL	ENTRADA	SALIDA	SALDO
Materiales de Administración, Emisión de Documentos y Artículos Oficiales	168,842.57	20,754.20	70,639.39	118,957.38
Material y equipos menores de oficina	168,842.57	980.00	50,865.19	118,957.38
Materiales, útiles y equipos menores de tecnologías de la información y comunicaciones	0.00	6,817.00	6,817.00	0.00
Material de limpieza	0.00	12,957.20	12,957.20	0.00
Materiales y Artículos de Construcción y de Reparación	0.00	39,051.85	65.80	38,986.05
Madera y productos de madera	0.00	0.00	0.00	0.00
Material eléctrico y electrónico	0.00	0.00	0.00	0.00
Herramientas menores	0.00	39,051.85	65.80	38,986.05
Vestuario, Blancos, Prendas de Protección y Artículos Deportivos	0.00	0.00	0.00	0.00
Vestuario y uniformes	0.00	0.00	0.00	0.00

d) Bienes muebles, inmuebles e intangibles

Al 30 de junio de 2018 se han efectuado adquisiciones de bienes muebles, e intangibles, los siguientes:

TRIBUNAL ESTATAL DE JUSTICIA ADMINISTRATIVA INTEGRACIÓN DE ACTIVO NO CIRCULANTE AL 30/06/2018	
CONCEPTO	
Muebles de oficina y estantería	1,354,169.79
Bienes informáticos	2,670,380.87
Otros mobiliarios y equipos de administración	163,671.69
Equipo fotográfico y de video	90,921.88
Vehículos y Equipo Terrestre	568,955.00
Equipo de comunicación y telecomunicación	25,494.38
Licencias Informáticas e Intelectuales	741,305.25
Total	5,614,898.86

e) Estimaciones y deterioros

Al 30 de junio de 2018 no se cuenta con saldo en este concepto debido a que las depreciaciones y amortizaciones se realizarán al cierre del ejercicio fiscal.

f) Otros activos

Al 30 de junio de 2018 el saldo en este concepto es de cero pesos.

Handwritten signature and initials in blue and green ink, with the number 4 written below.



Torre Olmo, Piso 3

Distribuidor Vial Las Trancas no. 1009,

Col. Reserva Territorial CP 91096

Xalapa, Veracruz

(01228) 688 77 31

www.tejav.org.mx

PASIVO

Pasivo circulante:

- a) Cuentas por pagar a corto plazo

El saldo al 30 de junio de 2018, es saldo de esta cuenta es de \$ 1'555,295.70 integrada de la siguiente manera:

TRIBUNAL ESTATAL DE JUSTICIA ADMINISTRATIVA DE VERACRUZ				
SUBDIRECCIÓN DE RECURSOS FINANCIEROS				
INTEGRACIÓN DE CUENTAS POR PAGAR AL 30 DE JUNIO 2018				
CONCEPTO	CUENTA	IMPORTE	SUBTOTAL	SALDOS
<i>Cuentas por Pagar a Corto Plazo</i>				
Devolución del banco	Remuneraciones al Personal de Carácter Permanente por Pagar a Corto Plazo	\$ 7,044.19		\$ 7,044.19
	Subtotal		\$ 7,044.19	
<i>Proveedores por Pagar a Corto Plazo</i>				
Agua Purificada	Materiales y suministros por pagar a corto plazo:			\$ 35,050.75
	Propimex S de RL de CV	\$ 416.00		
	Subtotal		\$ 416.00	
Campaña de promoción Fan Page Facebook	Servicios Generales por Pagar a Corto Plazo:			
	Cynthia Judith Sánchez Martínez	\$ 2,556.03		
Servicio de Limpieza de junio	Dora Aguilar Torres	\$ 14,958.22		
Reposición de viáticos	Pedro José María García Montañez	\$ 118.00		
Compra de estampillas	Servicio Postal Mexicano	\$ 17,002.50		
	Subtotal		\$ 34,634.75	
<i>Retenciones y Contribuciones por Pagar a Corto Plazo</i>				
Isr retenido a trabajadores	ISR Retención Sueldos y Salarios junio/2018	\$ 1,286,454.50		\$ 1,511,541.22
Isr 10% sobre honorarios	10% Isr	\$ 0.30		
Impto. s/Eerogaciones y adicional jun/2018	3% ISERTP	\$ 225,086.42		
		Subtotal		\$ 1,511,541.22
<i>Otras Cuentas por Pagar a Corto Plazo</i>				
	Otras Cuentas por Pagar a Corto Plazo	\$ 1,659.54		\$ 1,659.54
	Subtotal		\$ 1,659.54	
				\$ 1,555,295.70

Por ser un ente público que, por reforma constitucional local, inicio operaciones a partir del 01 de enero de 2018, el Estado de Situación Financiera no presenta cifras comparativas con el ejercicio 2017.

2) Notas al Estado de Actividades

El saldo de los ingresos y otros beneficios al 30 de junio de 2018, se integra de la siguiente manera:

Handwritten signature and initials in blue and green ink, with the number 5 written below.



TRIBUNAL ESTATAL DE JUSTICIA ADMINISTRATIVA INTEGRACIÓN DE INGRESOS Y OTROS BENEFICIOS AL 30/06/2018			
PARTIDA	IMPORTE	SUBTOTAL	SALDOS
INGRESOS DE GESTIÓN:			299,599.13
Copias de documentos que obren en los archivos de oficinas:			
Servicio de expedición de copia certificada enero 2018	20.00		
Servicio de expedición de copia certificada marzo 2018	1,532.56		
Servicio de expedición de copia certificada abril 2018	2,456.40		
Servicio de expedición de copia certificada y simple mayo 2018	1,148.45		
Servicio de expedición de copia certificada y simple junio 2018	12,871.85		
Subtotal		18,029.26	
Rendimientos Financieros Provenientes de Capitales o Valores a favor			
Rendimientos financieros enero/18	819.45		
Rendimientos financieros febrero/18	29,210.20		
Rendimientos financieros marzo/18	70,483.00		
Rendimientos financieros abril/18	70,481.36		
Rendimientos financieros mayo/18	64,208.53		
Rendimientos financieros junio/18	46,367.33		
Subtotal		281,569.87	
PARTICIPACIONES, APORTACIONES, TRANSFERENCIAS, ASIGNACIONES, SUBSIDIOS Y OTRAS AYUDAS:			47,789,652.00
Subsidios y subvenciones:			
Ministración enero/18	8,618,558.00		
Ministración febrero/18	13,007,388.00		
Ministración marzo/18	8,582,582.00		
Ministración abril/18	6,432,155.00		
Ministración mayo/18	5,700,169.00		
Ministración junio/18	5,448,800.00		
Subtotal		47,789,652.00	
Total ingresos y otros beneficios			48,089,251.13

El saldo de los gastos contables erogados al 30 de junio de 2018, es el siguiente:

TRIBUNAL ESTATAL DE JUSTICIA ADMINISTRATIVA INTEGRACIÓN DE LOS GASTOS CONTABLES AL 30/06/2018	
CONCEPTO	SALDO
Servicios personales	25,086,480.00
Materiales y suministros	1,884,370.08
Servicios generales	9,040,756.64
Total	\$ 36,011,606.72

Debido a que la contabilidad de un ente público se realiza en función del concepto de devengado (contabilidad sobre bases acumulativas), los registros contables por la

[Handwritten signature and date]
2016



adquisición de bienes muebles, inmuebles, intangibles, así como del almacén de materiales y suministros, se registran en el Activo, afectando la parte presupuestaria y no la contable del gasto, ya que, de esta forma, los estados financieros reflejarán la precisión de la situación patrimonial del ente público. Es por ello que, al 30 de junio de 2018, existe diferencia de \$ 5'772,842.29 entre el Estado de Actividades y el Estado Analítico del Presupuesto de Egresos como se muestra a continuación:

TRIBUNAL ESTATAL DE JUSTICIA ADMINISTRATIVA CONCILIACIÓN ENTRE GASTOS DEL ESTADO DE ACTIVIDADES Y EL ESTADO ANALÍTICO DEL PRESUPUESTO DE EGRESOS		
TOTAL DE GASTOS ESTADO DE ACTIVIDADES AL 30/06/2018		\$ 36,011,606.72
MÁS:		
EGRESOS PRESUPUESTARIOS CAPÍTULO 2000 (MATERIALES Y SUMINISTROS):		157,943.43
ENTRADAS AL ALMACÉN	419,105.20	
SALIDAS DE ALMACÉN	- 261,161.77	
MÁS :		
EGRESOS PRESUPUESTARIOS CAPÍTULO 5000 (BIENES MUEBLES, INMUEBLES E INTANGIBLES):		5,614,898.86
BIENES MUEBLES	4,873,593.61	
BIENES INTANGIBLES	741,305.25	
TOTAL ESTADO ANALÍTICO DEL PRESUPUESTO DE EGRESOS AL 30/06/2018		\$ 41,784,449.01

Por ser un ente público que, por reforma constitucional local, inicio operaciones a partir del 01 de enero de 2018, el Estado de Actividades no presenta cifras comparativas con el ejercicio 2017.

3) Notas al Estado de Variación en la Hacienda Pública

Al 30 de junio de 2018 la variación en la hacienda pública del tribunal es de \$12'077,644.41, integrado por:

TRIBUNAL ESTATAL DE JUSTICIA INTEGRACIÓN DE LA HACIENDA PÚBLICA	
CONCEPTO	SALDO
Resultados del ejercicio	\$12,077,644.41
TOTAL	\$12,077,644.41



TRIBUNAL ESTATAL DE JUSTICIA ADMINISTRATIVA			
INTEGRACIÓN DEL RESULTADO DEL EJERCICIO AL 30/06/2018			
CAPITULO	RECAUDADO	DEVENGADO	SUPERÁVIT/DÉFICIT
SERVICIOS PERSONALES	27,488,225.00	-25,086,480.00	2,401,745.00
GASTOS DE OPERACIÓN	20,301,427.00	-16,697,969.01	3,603,457.99
TOTAL	47,789,652.00	-41,784,449.01	6,005,202.99
OTROS INGRESOS Y BENEFICIOS VARIOS			299,599.13
MAS ENTRADAS AL ALMACÉN			419,105.20
MENOS SALIDA DE ALMACÉN			- 261,161.77
MAS COMPRAS DE ACTIVO FIJO			4,873,593.61
MAS COMPRAS DE ACTIVO INTANGIBLE			741,305.25
RESULTADO DEL EJERCICIO			12,077,644.41

Por ser un ente público que, por reforma constitucional local, inicio operaciones a partir del 01 de enero de 2018, el Estado de Variación en la Hacienda Pública no presenta variaciones del ejercicio 2017.

4) Notas al Estado de Cambios en la Situación Financiera

Por ser un ente público que, por reforma constitucional local, inicio operaciones a partir del 01 de enero de 2018, el Estado de Cambios en la Situación Financiera no presenta cambios con respecto al ejercicio 2017.

5) Notas el Estado de Flujo de Efectivo

El análisis de los saldos inicial y final que figuran en la última parte del Estado de Flujo de Efectivo en la cuenta de efectivo y equivalentes es como sigue:

Efectivo y equivalentes: \$ 7'859,693.76

TRIBUNAL ESTATAL DE JUSTICIA ADMINISTRATIVA		
INTEGRACIÓN DEL FLUJO DE EFECTIVO AL 30/06/2018		
CONCEPTO	30/06/2018	31/12/2017
Efectivo en Bancos - Tesorería	1,103,837.52	-
Efectivo en Bancos- Dependencias	-	-
Inversiones temporales (hasta 3 meses)	6,755,855.24	-
Fondos con afectación específica	-	-
Depósitos de fondos de terceros y otros	1.00	-
Total de Efectivo y Equivalentes	7,859,693.76	-

Al 30 de junio de 2018 se han realizado adquisiciones de bienes muebles siguientes:



Torre Olmo, Piso 3
Distribuidor Vial Las Trancas no. 1009,
Col. Reserva Territorial CP 91096
Xalapa, Veracruz
(01228) 688 77 31
www.tejav.org.mx

TRIBUNAL ESTATAL DE JUSTICIA ADMINISTRATIVA ADQUISICIONES DE BIENES MUEBLES AL 30/06/2018		
DESCRIPCIÓN	30/06/2018	31/12/2017
Muebles de oficina y estantería	1,354,169.79	
Bienes informáticos	2,670,380.87	
Otros mobiliarios y equipos de administración	163,671.69	
Equipo fotográfico y de video	90,921.88	
Vehículos y Equipo Terrestre	568,955.00	
Equipo de comunicación y telecomunicación	25,494.38	
TOTAL	4,873,593.61	-

A continuación, se presenta la conciliación de los Flujos de Efectivo Netos de las Actividades de Operación y la cuenta de Ahorro/Desahorro antes de Rubros Extraordinarios:

	30/06/2018	31/12/2017
Ahorro/Desahorro antes de rubros Extraordinarios	12,077,644.41	-
<i>Movimientos de partidas (o rubros) que no afectan al efectivo.</i>	-	-
Depreciación	-	-
Amortización	-	-
Incrementos en las provisiones	-	-
Incremento en inversiones producido por revaluación	-	-
Ganancia/pérdida en venta de propiedad, planta y equipo	-	-
Incremento en cuentas por cobrar	-	-
Partidas extraordinarias	-	-

Por ser un ente público que, por reforma constitucional local, inicio operaciones a partir del 01 de enero de 2018, el Estado de Flujos de Efectivo no presenta cifras relativas al ejercicio 2017.

6) Conciliación entre los ingresos presupuestarios y contables, así como entre los egresos presupuestarios y los gastos contables:

Handwritten signature and date: *AF* / 11 / 9



Tribunal Estatal de Justicia Administrativa
Conciliación entre los Ingresos Presupuestarios y Contables
Correspondiente del 01 de Enero al 30 de junio de 2018
[Cifras en pesos]

1. Ingresos Presupuestarios		\$ 48,089,251.13
------------------------------------	--	-------------------------

2. Más ingresos contables no presupuestarios		0.00
Incremento por variación de inventarios	0.00	
Disminución del exceso de estimaciones por pérdida o deterioro u obsolescencia	0.00	
Disminución del exceso de provisiones	0.00	
Otros ingresos y beneficios varios	0.00	
Otros ingresos contables no presupuestarios	0.00	

3. Menos ingresos presupuestarios no contables		0.00
Productos de capital	0.00	
Aprovechamientos de capital	0.00	
Ingresos derivados de financiamientos	0.00	
Otros Ingresos presupuestarios no contables	0.00	

4. Ingresos Contables (4 = 1 + 2 - 3)		48,089,251.13
--	--	----------------------

10
PR



Tribunal Estatal de Justicia Administrativa
Conciliación entre los Egresos Presupuestarios y los Gastos Contables
Correspondiente del 01 de Enero al 30 de junio de 2018
(Cifras en pesos)

1. Total de Egresos (presupuestarios)		\$ 41,784,449.01
2. Menos egresos presupuestarios no contables		5,772,842.29
Mobiliario y equipo de administración	4,188,222.35	
Mobiliario y equipo educacional y recreativo	90,921.88	
Equipo e instrumental médico y de laboratorio	0.00	
Vehículos y equipo de transporte	568,955.00	
Equipo de defensa y seguridad	0.00	
Maquinaria, otros equipos y herramientas	25,494.38	
Activos biológicos	0.00	
Bienes Inmuebles	0.00	
Activos intangibles	741,305.25	
Obra pública en bienes propios	0.00	
Acciones y participaciones de capital	0.00	
Compra de títulos y valores	0.00	
Inversiones en fideicomisos, mandatos y otros análogos	0.00	
Provisiones para contingencias y otras erogaciones especiales	0.00	
Amortización de la deuda pública	0.00	
Adeudos de ejercicios fiscales anteriores (ADEFAS)	0.00	
Otros Egresos Presupuestales No Contables	157,943.43	
3. Más gastos contables no presupuestales		0.00
Estimaciones, depreciaciones, deterioros, obsolescencia y amortizaciones	0.00	
Provisiones	0.00	
Disminución de inventarios		
Aumento por insuficiencia de estimaciones por pérdida o deterioro u obsolescencia	0.00	
Aumento por insuficiencia de provisiones	0.00	
Otros gastos	0.00	
Otros Gastos Contables No Presupuestales	0.00	
4. Total de Gasto Contable (4 = 1 - 2 + 3)	36,011,606.72	

11
[Handwritten signature]



II.- NOTAS DE MEMORIA

CONTABLES

Se reportó mediante oficio No. TEJAV/DA/SRM/0011/2018 de fecha 19 de febrero de 2018, el comodato de bienes muebles dados por el Poder Judicial del Estado de Veracruz al Tribunal Estatal de Justicia Administrativa, conformado por 213 mobiliarios y equipos de oficina y 14 bienes informáticos, los cuales son necesarios para la operatividad del Tribunal en tanto se concluya la adquisición de bienes propios. Se registraron en cuentas de orden a valor de \$1.00, ya que en dicho oficio no se reportó su valor actualizado. No obstante, al 30 de junio de 2018, se encuentra en proceso de entrega por parte de este Tribunal los bienes dados en comodato.

PRESUPUESTARIAS

Ingresos

Al 30 de junio de 2018 se han devengado y recaudado ingresos por la cantidad de \$48'089,251.13 de los cuales \$ 299,599.13 corresponden a modificaciones al ingreso por cobro de derechos y rendimientos financieros.

Del total de Ingresos estimados para el ejercicio 2018, por la cantidad de \$94,486,000.00, quedan pendientes de ejecutar \$46'696,348.00

Egresos

Al 30 de junio de 2018, se efectuó reclasificación de la ampliación al capítulo de servicios personales y se distribuyó en los capítulos 2000 y 5000 del gasto, por lo cual las ampliaciones al presupuesto de egresos se encuentran distribuidos en el capítulo de materiales y suministros la cantidad de \$213,294.74, capítulo de servicios generales la cantidad de \$59,239.18 y bienes muebles la cantidad de \$27,065.21, los cuales son provenientes de los ingresos de gestión del Tribunal.

Los egresos presupuestales se integran de la siguiente manera:

12
PP



Torre Olmo, Piso 3

Distribuidor Vial Las Trancas no. 1009,

Col. Reserva Territorial CP 91096

Xalapa, Veracruz

(01228) 688 77 31

www.tejav.org.mx

TRIBUNAL ESTATAL DE JUSTICIA ADMINISTRATIVA INTEGRACIÓN CTAS. ORDEN PRESUPUESTAL AL 30/06/2018	
Presupuesto de egresos aprobado	94,486,000.00
Presupuesto de egresos por ejercer	9,207,178.12
Modificaciones al presupuesto de egresos aprobado	299,599.13
Presupuesto de egresos comprometido	43,793,972.00
Presupuesto de egresos devengado	260,137.17
Presupuesto de egresos ejercido	-
Presupuesto de egresos pagado	41,524,311.84

INDICADORES DE RESULTADOS

Los indicadores de resultados del Tribunal Estatal de Justicia Administrativa se encuentran en proceso de construcción.

III.- NOTAS DE GESTIÓN ADMINISTRATIVA

1.- Introducción

Los Estados Financieros de los entes públicos, proveen de información financiera a los principales usuarios de la misma, al Congreso y a los ciudadanos.

El objetivo del presente documento es la revelación del contexto y de los aspectos económicos-financieros más relevantes que influyeron en las decisiones del período, y que deberán ser considerados en la elaboración de los estados financieros para la mayor comprensión de los mismos y sus particularidades.

De esta manera, se informa y explica la respuesta del gobierno a las condiciones relacionadas con la información financiera de cada período de gestión; además, de exponer aquellas políticas que podrían afectar la toma de decisiones en períodos posteriores.

2.- Panorama económico y financiero

Mediante Decreto número 613 por el que se reforman los artículos 2, párrafo cuadragésimo cuarto, 12, 27 y 28; y se Adiciona un artículo 22 bis, al decreto de presupuesto de egresos del gobierno del estado de Veracruz de Ignacio de la Llave para el ejercicio fiscal 2018, se autorizó al Tribunal Estatal de Justicia Administrativa un techo presupuestal para dicho ejercicio fiscal, la cantidad de \$94'486,000.00

13
[Handwritten signature]



Torre Olmo, Piso 3

Distribuidor Vial Las Trancas no. 1009,

Cot. Reserva Territorial CP 91096

Xalapa, Veracruz

(01228) 688 77 31

www.tejav.org.mx

(noventa y cuatro millones cuatrocientos ochenta y seis mil pesos 00/100 M.N), los cuales son distribuidos entre los capítulos 1000, 2000, 3000, 5000 y 6000 del gasto.

3.- Autorización e Historia

El Tribunal Estatal de Justicia Administrativa se crea como parte de reformas constitucionales locales en materia del "Sistema Estatal Anticorrupción", mediante decreto número 343 que reforma, adiciona y deroga diversas disposiciones de la Constitución Política del Estado Libre y Soberano de Veracruz de Ignacio de la Llave, publicado en la gaceta oficial del Estado con número extraordinario 392 de fecha 02 de octubre de 2017.

Con fecha 04 de enero de 2018, se publicó en la Gaceta Oficial del Estado, número extraordinario 008, la sesión solemne de instalación del Tribunal Estatal de Justicia Administrativa efectuada el 02 de enero del mismo año, en la cual el Magistrado Pedro José María García Montañez, fue designado como Presidente del Tribunal Estatal de Justicia Administrativa por el periodo comprendido del 02 de enero de 2018 al 01 de enero de 2020.

4.- Organización y Objeto Social

La Ley Número 367 Orgánica del Tribunal Estatal de Justicia Administrativa, tiene por objeto determinar la integración, organización, atribuciones y funcionamiento del Tribunal, el cual cuenta con personalidad jurídica y patrimonio propios; es la máxima autoridad en la materia, con la jurisdicción y competencia que determinen la Constitución del Estado, su Ley y demás legislación aplicable.

El Tribunal es un órgano jurisdiccional con autonomía e independencia para dictar sus fallos, dotado de plena jurisdicción; parte integrante del Sistema Estatal Anticorrupción, actuando de forma coordinada con el Sistema Nacional Anticorrupción, sujeto a las bases establecidas en los artículos 113 de la Constitución Federal, 33, 67 y 76 de la Constitución del Estado, así como en la Ley General del Sistema Nacional Anticorrupción, la Ley General, la Ley Estatal de Responsabilidades, la Ley del Sistema Estatal Anticorrupción de Veracruz de Ignacio de la Llave, el Código de Procedimientos Administrativos para el Estado de Veracruz-Llave y en su Ley.

14



Torre Olmo, Piso 3

Distribuidor Vial Las Trancas no. 1009,

Col. Reserva Territorial CP 91096

Xalapa, Veracruz

(01228) 688 77 31

www.tejav.org.mx

El Tribunal ejercerá sus funciones bajo los principios de autonomía, legalidad, plena jurisdicción, honestidad, responsabilidad, austeridad, transparencia, independencia jurisdiccional, imparcialidad, objetividad, profesionalismo, excelencia y vocación de servicio.

El presupuesto aprobado por el Congreso del Estado de Veracruz de Ignacio de la Llave para el Tribunal, se ejercerá con autonomía, conforme al Código Financiero para el Estado de Veracruz de Ignacio de la Llave y a las disposiciones legales aplicables.

Su ejercicio presupuestal estará sujeto a la evaluación del Órgano Interno de Control y demás Órganos de Fiscalización.

El Tribunal, tendrá su residencia en la ciudad de Xalapa, Veracruz de Ignacio de la Llave; ejercerá su jurisdicción en todo el Estado y se integrará por los órganos siguientes:

- I. El Pleno;
- II. La Sala Superior;
- III. Cuatro Salas;
- IV. La Dirección de Administración;
- V. El Órgano Interno de Control; y
- VI. La Unidad de Transparencia.

De conformidad con el Reglamento Interior del Tribunal Estatal de Justicia Administrativa, publicado en gaceta oficial del estado con número extraordinario 144 de fecha 10 de abril de 2018, adicionalmente se crean, las siguientes áreas:

- Secretaría General de Acuerdos
- Secretaría Adjunta
- Coordinación de la Central de Actuarios
- Presidencia
- Dirección de Capacitación y Vinculación Institucional
- Dirección de Asuntos Jurídicos
- Dirección de Comunicación Social
- Unidad de Género
- Coordinación de Servicios Jurisdiccionales
- Subdirección de Recursos Financieros
- Subdirección de Recursos Humanos

15
Handwritten initials and signature in blue and green ink.



Torre Olmo, Piso 3

Distribuidor Vial Las Trancas no. 1009,

Col. Reserva Territorial CP 91096

Xalapa, Veracruz

(01228) **688 77 31**

www.tejav.org.mx

- Subdirección de Recursos Materiales
- Subdirección de Innovación Tecnológica
- Subdirección de Capacitación
- Subdirección de Vinculación
- Subdirección de lo Contencioso
- Subdirección de lo Consultivo
- Departamento de Acceso a la Información y Datos Personales

5.- Bases de Preparación de los Estados Financieros

Con fecha 15 de marzo de 2018, se firma convenio de colaboración entre el Órgano de Fiscalización Superior del Estado de Veracruz (ORFIS) y el Tribunal Estatal de Justicia Administrativa (TEJAV), el cual tiene objeto de establecer las bases de apoyo a través de las cuales el ORFIS proporcionará a el TEJAV, sin costo alguno, sistemas para dar cumplimiento a las obligaciones que impone la Ley General de Contabilidad Gubernamental y documentos de carácter administrativo, así como capacitación y asesoría para su operación, con la finalidad de que el TEJAV de cabal cumplimiento a las disposiciones normativas aplicables en materia de contabilidad gubernamental, de adquisiciones, responsabilidades administrativas, disciplina financiera, control interno, transparencia y rendición de cuentas, entre otras. Dicho convenio entró en vigor a partir de la fecha de su firma y su vigencia será indefinida.

El Sistema de Contabilidad proporcionado por el ORFIS al TEJAV es el "Sistema de Información Gubernamental Modalidad Autónomo de Veracruz" (SIGMAVER)", el cual cumple con los requerimientos en materia de la Ley General de Contabilidad Gubernamental, así como de los postulados básicos y demás documentos normativos emitidos por el Consejo Nacional de Armonización Contable (CONAC) para generar los Estados Financieros Contables, Programáticos y Presupuestarios.

6.- Política de Contabilidad Significativa

A la fecha no existe política de contabilidad significativa.

7.- Posición en Moneda Extranjera y Protección por Riesgo Cambiario

No aplica

[Handwritten signature and date]
16



8.- Reporte Analítico del Activo

Se presenta el Estado Analítico del Activo

9.- Fideicomisos, mandatos y análogos

No aplica

10.- Reporte de la Recaudación

Se obtendrán ingresos por el cobro de derechos derivados de la prestación de servicio de expedición de copias certificadas de los expedientes que obran en el Tribunal Estatal de Justicia Administrativa, de aprovechamientos derivados de las multas que sean dictadas por las salas jurisdiccionales y productos financieros de las inversiones temporales.

11.- Información Sobre la Deuda y el Reporte Analítico de la Deuda

El saldo de otros pasivos refleja el importe pendiente de pago a los proveedores de bienes y servicios, así como los montos de las contribuciones federales y estatales, mismas que se pagan de acuerdo a la Ley en materia, a más tardar el 17 del mes inmediato posterior al que corresponda el pago.

12.- Calificaciones Otorgadas

No aplica

13.- Proceso de Mejora

El Tribunal Estatal de Justicia Administrativa, en cumplimiento a su normatividad, realizará los manuales administrativos, manual de viáticos y demás lineamientos en materia de recursos financieros, humanos, materiales y tecnológicos.

14.- Información por segmentos

No aplica debido a que no hay diversidad de actividades.

 
17



TEJAV

Tribunal Estatal de Justicia
Administrativa de Veracruz

Torre Olmo, Piso 3

Distribuidor Vial Las Trancas no. 1009.

Col. Reserva Territorial CP 91096

Xalapa, Veracruz

(01228) 688 77 31

www.tejav.org.mx

15.- Eventos posteriores al cierre

No existen eventos posteriores al cierre.

16.- Partes Relacionadas

No aplica

17- Responsabilidad Sobre la Presentación Razonable de la Información Contable

Los Responsables de firmar los Estados Financieros son: La Subdirectora de Recursos Financieros, Director de Administración y Magistrado Presidente del Tribunal Estatal de Justicia Administrativa, quienes firmaran:

"Bajo protesta de decir verdad declaramos que los estados financieros y sus notas, son razonablemente correctos y son responsabilidad del emisor"

Estas notas son parte integrante de los Estados Financieros al 30 de junio de 2018.

"Bajo protesta de decir verdad declaramos que los estados financieros y sus notas, son razonablemente correctos y son responsabilidad del emisor."

MAGISTRADO PRESIDENTE

PEDRO JOSÉ MARÍA GARCÍA MONTAÑEZ

DIRECTOR DE ADMINISTRACIÓN

RICARDO BENÍTEZ GÓMEZ LANDERO

**SUBDIRECTORA DE RECURSOS
FINANCIEROS**

GUADALUPE SALVADOR PASCUAL



TEJAV

Tribunal Estatal de Justicia
Administrativa de Veracruz

Estado Analítico del Activo

Tribunal Estatal de Justicia Administrativa
Estado Analítico del Activo
Del 1 de Enero al 30 de Junio del 2018

Concepto	Saldo Inicial		Cargos del		Abonos del		Saldo Final 4=(1+2-3)	Variación del Periodo (4 - 1)
	1	2	Periodo	Periodo	3			
ACTIVO								
ACTIVO CIRCULANTE	\$0.00	\$234,310,993.58	\$226,292,952.33	\$8,018,041.25			\$8,018,041.25	
Efectivo y Equivalentes	\$0.00	\$183,845,647.93	\$175,985,954.17	\$7,859,693.76			\$7,859,693.76	
Derechos a Recibir Efectivo o Equivalentes	\$0.00	\$48,153,906.46	\$48,153,502.40	\$404.06			\$404.06	
Derechos a Recibir Bienes o Servicios	\$0.00	\$1,886,943.96	\$1,886,943.96	\$0.00			\$0.00	
Inventarios	\$0.00	\$0.00	\$0.00	\$0.00			\$0.00	
Almacenes	\$0.00	\$424,495.23	\$266,551.80	\$157,943.43			\$157,943.43	
Estimación por Pérdida o Deterioro de Activos Circulantes	\$0.00	\$0.00	\$0.00	\$0.00			\$0.00	
Otros Activos Circulantes	\$0.00	\$0.00	\$0.00	\$0.00			\$0.00	
ACTIVO NO CIRCULANTE	\$0.00	\$5,614,898.86	\$0.00	\$5,614,898.86			\$5,614,898.86	
Inversiones Financieras a Largo Plazo	\$0.00	\$0.00	\$0.00	\$0.00			\$0.00	
Derechos a Recibir Efectivo o Equivalentes a Largo Plazo	\$0.00	\$0.00	\$0.00	\$0.00			\$0.00	
Bienes Inmuebles, Infraestructura y Construcciones en Proceso	\$0.00	\$0.00	\$0.00	\$0.00			\$0.00	
Bienes Muebles	\$0.00	\$4,873,593.61	\$0.00	\$4,873,593.61			\$4,873,593.61	
Activos Intangibles	\$0.00	\$741,305.25	\$0.00	\$741,305.25			\$741,305.25	
Depreciación, Deterioro y Amortización Acumulada de Bienes	\$0.00	\$0.00	\$0.00	\$0.00			\$0.00	
Activos Diferidos	\$0.00	\$0.00	\$0.00	\$0.00			\$0.00	
Estimación por Pérdida o Deterioro de Activos no Circulantes	\$0.00	\$0.00	\$0.00	\$0.00			\$0.00	
Otros Activos no Circulantes	\$0.00	\$0.00	\$0.00	\$0.00			\$0.00	
TOTAL DEL ACTIVO	\$0.00	\$239,925,892.44	\$226,292,952.33	\$13,632,940.11			\$13,632,940.11	


Bajo protesta de decir verdad declaramos que los Estados Financieros y sus Notas son razonablemente correctos y responsabilidad del emisor





Elaboró

Revisó

Autorizó


Guadalupe Salvador Pascual
Subdirectora de Recursos Financieros


Ricardo Benítez Gómez Landero
Director de Administración


Pedro José María García Montañez
Magistrado Presidente



TEJAV


Tribunal Estatal de Justicia
Administrativa de Veracruz

Estado Analítico de la Deuda y Otros Pasivos

Denominación de las Deudas	Moneda de Contratación	Institución o País Acreedor	Saldo Inicial del Periodo	Saldo Final del Periodo
DEUDA PÚBLICA			\$.00	\$.00
Corto Plazo			\$.00	\$.00
Deuda Interna			\$.00	\$.00
Instituciones de Crédito			\$.00	\$.00
Títulos y Valores			\$.00	\$.00
Arrendamientos Financieros			\$.00	\$.00
Deuda Externa			\$.00	\$.00
Organismos Financieros			\$.00	\$.00
Deuda Bilateral			\$.00	\$.00
Títulos y Valores			\$.00	\$.00
Arrendamientos Financieros			\$.00	\$.00
Subtotal a Corto Plazo			\$.00	\$.00
Largo Plazo			\$.00	\$.00
Deuda Interna			\$.00	\$.00
Arrendamientos Financieros			\$.00	\$.00
Títulos y Valores			\$.00	\$.00
Instituciones de Crédito			\$.00	\$.00
Deuda Externa			\$.00	\$.00
Organismos Financieros			\$.00	\$.00
Deuda Bilateral			\$.00	\$.00
Títulos y Valores			\$.00	\$.00
Arrendamientos Financieros			\$.00	\$.00
Subtotal a Largo Plazo			\$.00	\$.00
Otros Pasivos			\$ 798,333.29	\$ 1,555,295.70

Bajo protesta de decir verdad declaramos que los Estados Financieros y sus Notas son razonablemente correctos y responsabilidad del emisor




Guadalupe Salvador Pascual
Subdirectora de Recursos Financieros

Revisó



Ricardo Bentez Gómez Landero
Director de Adm inistración


Aprobó
Pedro José María García Montañez
Magistrado Presidente



TEJAV

Tribunal Estatal de Justicia
Administrativa de Veracruz

II. INFORMACIÓN PRESUPUESTARIA



TEJAV

Tribunal Estatal de Justicia
Administrativa de Veracruz


**Estado Analítico
de Ingresos**


Estado Analítico de Ingresos
 del 1 de enero al 30 de junio de 2018


Rubro de Ingresos	Ingreso					Diferencia (6 = 5 - 1)
	Estimado	Ampliaciones y	Modificado	Devengado	Recaudado	
	(1)	(2)	(3 = 1 + 2)	(4)	(5)	
Impuestos	-	-	-	-	-	-
Cuotas y aportaciones de seguridad social	-	-	-	-	-	-
Contribuciones de Mejoras	-	-	-	-	-	-
Derechos	-	\$18,029.26	\$18,029.26	\$18,029.26	\$18,029.26	\$18,029.26
Productos	-	\$281,569.87	\$281,569.87	\$281,569.87	\$281,569.87	\$281,569.87
Aprovechamientos	-	-	-	-	-	-
Ingresos por Venta de Bienes y Servicios	-	-	-	-	-	-
Participaciones y Aportaciones	-	-	-	-	-	-
Transferencias, Asignaciones, Subsidios y Otras Ayudas	\$94,486,000.00	-	\$94,486,000.00	\$47,789,652.00	\$47,789,652.00	\$-46,696,348.00
Ingresos Derivados de financiamiento	-	-	-	-	-	-
Total	\$94,486,000.00	\$299,599.13	\$94,785,599.13	\$48,089,251.13	\$48,089,251.13	
Ingresos excedentes						\$-46,396,748.87

Estado Analítico de Ingresos Por	Ingreso					Diferencia (6 = 5 - 1)
	Estimado	Ampliaciones y	Modificado	Devengado	Recaudado	
	(1)	(2)	(3 = 1 + 2)	(4)	(5)	
Ingresos de Gobierno	\$94,486,000.00	\$299,599.13	\$94,785,599.13	\$48,089,251.13	\$48,089,251.13	\$-46,396,748.87
Impuestos	-	-	-	-	-	-
Contribuciones de mejoras	-	-	-	-	-	-
Derechos	-	\$18,029.26	\$18,029.26	\$18,029.26	\$18,029.26	\$18,029.26
Productos	-	\$281,569.87	\$281,569.87	\$281,569.87	\$281,569.87	\$281,569.87
Aprovechamientos	-	-	-	-	-	-
Participaciones y aportaciones	-	-	-	-	-	-
Transferencias, asignaciones, subsidios y otras ayudas	\$94,486,000.00	-	\$94,486,000.00	\$47,789,652.00	\$47,789,652.00	\$-46,696,348.00
Ingresos de Organismos y Empresas	-	-	-	-	-	-
Cuotas y aportaciones de seguridad social	-	-	-	-	-	-
Ingresos por venta de bienes y servicios	-	-	-	-	-	-
Transferencias, Asignaciones, Subsidios y Otras Ayudas	-	-	-	-	-	-
Ingresos derivados de financiamiento	-	-	-	-	-	-
Títulos y valores de la deuda pública interna a largo plazo	-	-	-	-	-	-
Préstamos de la deuda pública interna por pagar a largo plazo	-	-	-	-	-	-
Arrendamiento financiero por pagar a largo plazo	-	-	-	-	-	-
Total	\$94,486,000.00	\$299,599.13	\$94,785,599.13	\$48,089,251.13	\$48,089,251.13	
Ingresos excedentes						\$-46,396,748.87

Bajo protesta de decir verdad declaramos que los Estados Financieros y sus Notas son razonablemente correctos y responsabilidad del emisor


 Elaboró

 Guadalupe Salvador Pascual
 Subdirectora de Recursos Financieros

 Revisó

 Ricardo Benítez Gómez Landero
 Director de Administración

 Autorizó

 Pedro José María García Montañez
 Magistrado Presidente



TEJAV

Tribunal Estatal de Justicia
Administrativa de Veracruz

Estado Analítico del Ejercicio del Presupuesto de Egresos

del 1 de enero al 30 de junio de 2018

Concepto	Egresos					
	Aprobado	Ampliaciones / Reducciones	Modificado	Devengado	Pagado	Subejercicio
	1	2	3 = (1 + 2)	4	5	6 = (3 - 4)
Tribunal Estatal de Justicia Administrativa	\$94,486,000.00	\$299,599.13	\$94,785,599.13	\$41,784,449.01	\$41,524,311.84	\$53,001,150.12
Total del Gasto	\$94,486,000.00	\$299,599.13	\$94,785,599.13	\$41,784,449.01	\$41,524,311.84	\$53,001,150.12

Bajo protesta de decir verdad declaramos que los Estados Financieros y sus Notas son razonablemente correctos y responsabilidad del emisor



Elaboró
Guadalupe Salvador Pastual
Subdirectora de Recursos Financieros

Revisó

Ricardo Benitez Gómez Landero
Director de Administración

Autógró


Pedro José María García Montañez
Magistrado Presidente


del 1 de enero al 30 de junio de 2018

Concepto	Egresos					
	Aprobado	Ampliaciones / Reducciones	Modificado	Devengado	Pagado	Subejercicio
	1	2	3 = (1 + 2)	4	5	6 = (3 - 4)
Gasto Corriente	\$79,074,000.00	\$8,675,023.17	\$87,749,023.17	\$36,169,550.15	\$35,909,412.98	\$51,579,473.02
Gasto de Capital	\$15,412,000.00	\$-8,375,424.04	\$7,036,575.96	\$5,614,898.86	\$5,614,898.86	\$1,421,677.10
Amortización de la deuda y disminución de Pensiones y Jubilaciones	-	-	-	-	-	-
Participaciones	-	-	-	-	-	-
Total del Gasto	\$94,486,000.00	\$299,599.13	\$94,785,599.13	\$41,784,449.01	\$41,524,311.84	\$53,001,150.12

Bajo protesta de decir verdad declaramos que los Estados Financieros y sus Notas son razonablemente correctos y responsabilidad del emisor




 Guadalupe Salvador Pascual
 Subdirectora de Recursos Financieros


 Ricardo Benítez Gómez Landero
 Director de Administración


 Pedro José María García Montañez
 Magistrado Presidente


 Autorizó



TEJAV
Tribunal Estatal de Justicia
Administrativa de Veracruz

Tribunal Estatal de Justicia Administrativa
Estado Analítico del Ejercicio del Presupuesto de Egresos
Clasificación por Objeto del Gasto (Capítulo y Concepto)

del 1 de enero al 30 de junio de 2018

Concepto	Egresos						Subejercicio 6 = (3 - 4)
	Aprobado	Ampliaciones / Reducciones	Modificado	Devengado	Pagado		
	1	2	3 = (1 + 2)	4	5		
Servicios personales							
Remuneraciones al personal de carácter permanente.	\$68,880,052.00	-	\$68,880,052.00	\$25,086,480.00	\$25,086,480.00	\$43,793,572.00	
Remuneraciones al personal de carácter transitorio	\$28,305,327.00	\$-1,962,116.39	\$26,343,210.61	\$10,017,810.86	\$10,017,810.86	\$16,325,399.75	
Remuneraciones adicionales y especiales	\$3,356,133.00	\$37,973.10	\$3,394,106.10	\$37,973.10	\$37,973.10	\$3,356,133.00	
Seguridad social	\$4,841,792.00	-	\$4,841,792.00	\$369,227.54	\$369,227.54	\$4,472,564.46	
Otras prestaciones sociales y económicas	\$30,310,320.00	\$1,893,758.93	\$32,204,078.93	\$14,578,284.14	\$14,578,284.14	\$17,625,794.79	
Previsiones	-	-	-	-	-	-	
Pago de estímulos a servidores públicos	\$2,066,480.00	\$30,384.36	\$2,096,864.36	\$83,184.36	\$83,184.36	\$2,013,680.00	
Materiales y suministros							
Materiales de administración, emisión de documentos y artículos oficiales	\$1,535,086.00	\$1,566,696.90	\$3,101,782.90	\$2,042,313.51	\$2,041,897.51	\$1,059,469.39	
Alimentos y utensilios	\$1,120,086.00	\$1,239,982.44	\$2,360,068.44	\$1,659,699.77	\$1,659,699.77	\$700,368.67	
Materias primas y materiales de producción y comercialización	\$30,000.00	\$4,993.74	\$34,993.74	\$15,691.24	\$15,275.24	\$19,302.50	
Materiales y artículos de construcción y de reparación	\$25,000.00	\$233,465.16	\$258,465.16	\$204,956.19	\$204,956.19	\$53,508.97	
Productos químicos, farmacéuticos y de laboratorio	-	-	-	-	-	-	
Combustibles, lubricantes y aditivos	\$360,000.00	\$38,468.61	\$398,468.61	\$112,179.36	\$112,179.36	\$286,289.25	
Vestuario, blancos, prendas de protección y artículos deportivos	-	\$4,900.01	\$4,900.01	\$4,900.01	\$4,900.01	-	
Materiales y suministros para seguridad	-	-	-	-	-	-	
Herramientas, refacciones y accesorios menores	-	\$44,886.94	\$44,886.94	\$44,886.94	\$44,886.94	-	
Servicios generales							
Servicios básicos	\$8,658,862.00	\$7,108,326.27	\$15,767,188.27	\$9,040,756.64	\$8,781,035.47	\$6,726,431.63	
Servicios de arrendamiento	\$911,000.00	\$-89,391.66	\$821,608.34	\$172,996.25	\$155,993.75	\$648,612.09	
	\$3,320,000.00	\$19,142.22	\$3,339,142.22	\$1,364,024.71	\$1,349,066.49	\$1,975,117.51	



TEJAV
Tribunal Estatal de Justicia
Administrativa de Veracruz

Tribunal Estatal de Justicia Administrativa
Estado Analítico del Ejercicio del Presupuesto de Egresos
Clasificación por Objeto del Gasto (Capítulo y Concepto)

del 1 de enero al 30 de junio de 2018

Concepto	Egresos						Subejercicio
	Aprobado	Ampliaciones / Reducciones	Modificado	Devengado	Pagado		
	1	2	3 = (1 + 2)	4	5	6 = (3 - 4)	
Servicios profesionales, científicos, técnicos y otros servicios	\$1,302,000.00	\$1,127,577.89	\$2,429,577.89	\$236,720.21	\$236,720.21	\$2,192,857.68	
Servicios financieros, bancarios y comerciales	\$200,000.00	\$-29,890.48	\$170,109.52	\$104,668.39	\$104,668.39	\$65,441.13	
Servicios de instalación, reparación, mantenimiento y conservación	-	\$6,139,643.26	\$6,139,643.26	\$6,108,119.95	\$6,108,119.95	\$31,523.31	
Servicios de comunicación social y publicidad	\$180,000.00	\$-69,397.70	\$110,602.30	\$5,056.03	\$2,500.00	\$105,546.27	
Servicios de traslado y viáticos	\$496,500.00	\$-31,555.00	\$464,945.00	\$137,776.37	\$137,658.37	\$327,168.63	
Servicios oficiales	\$26,646.00	\$34,315.74	\$60,961.74	\$39,315.74	\$39,315.74	\$21,646.00	
Otros servicios generales	\$2,222,716.00	\$7,882.00	\$2,230,598.00	\$872,078.99	\$646,992.57	\$1,358,519.01	
Transferencias, asignaciones, subsidios y otras ayudas	-	-	-	-	-	-	
Transferencias internas y asignaciones al sector público	-	-	-	-	-	-	
Transferencias al resto del sector	-	-	-	-	-	-	
Subsidios y subvenciones	-	-	-	-	-	-	
Ayudas sociales	-	-	-	-	-	-	
Pensiones y jubilaciones	-	-	-	-	-	-	
Transferencias a fideicomisos, mandatos y otros análogos	-	-	-	-	-	-	
Transferencias a la seguridad social	-	-	-	-	-	-	
Donativos	-	-	-	-	-	-	
Transferencias al exterior	-	-	-	-	-	-	
Bienes muebles, inmuebles e intangibles	\$8,412,000.00	\$-1,375,424.04	\$7,036,575.96	\$5,614,898.86	\$5,614,898.86	\$1,421,677.10	
Mobiliario y equipo de administración	\$5,710,000.00	\$-433,160.42	\$5,276,839.58	\$4,188,222.35	\$4,188,222.35	\$1,088,617.23	
Mobiliario y equipo educacional y recreativo	\$220,000.00	\$-127,718.61	\$92,281.39	\$90,921.88	\$90,921.88	\$1,359.51	
Equipo e instrumental médico y de laboratorio	-	-	-	-	-	-	



TEJAV
Tribunal Estatal de Justicia
Administrativa de Veracruz

Tribunal Estatal de Justicia Administrativa
Estado Analítico del Ejercicio del Presupuesto de Egresos
Clasificación por Objeto del Gasto (Capítulo y Concepto)

del 1 de enero al 30 de junio de 2018

Concepto	Egresos						Subejercicio
	Aprobado	Ampliaciones / Reducciones	Modificado	Devengado	Pagado		
	1	2	3 = (1 + 2)	4	5	6 = (3 - 4)	
Vehículos y equipo de transporte	\$600,000.00	\$-31,045.00	\$568,955.00	\$568,955.00	\$568,955.00	-	
Equipo de defensa y seguridad	-	-	-	-	-	-	
Maquinaria, otros equipos y herramientas	\$150,000.00	\$-124,505.62	\$25,494.38	\$25,494.38	\$25,494.38	-	
Activos biológicos	-	-	-	-	-	-	
Bienes inmuebles	-	-	-	-	-	-	
Activos intangibles	\$1,732,000.00	\$-658,994.39	\$1,073,005.61	\$741,305.25	\$741,305.25	\$331,700.36	
Inversión pública	\$7,000,000.00	\$-7,000,000.00	-	-	-	-	
Obra pública en bienes de dominio público	-	-	-	-	-	-	
Obra pública en bienes propios	\$7,000,000.00	\$-7,000,000.00	-	-	-	-	
Proyectos productivos y acciones de fomento	-	-	-	-	-	-	
Inversiones financieras y otras	-	-	-	-	-	-	
Inversiones para el fomento de actividades productivas	-	-	-	-	-	-	
Acciones y participaciones de capital	-	-	-	-	-	-	
Compra de títulos y valores	-	-	-	-	-	-	
Concesión de préstamos	-	-	-	-	-	-	
Inversiones en fideicomisos, mandatos y otros análogos	-	-	-	-	-	-	
Otras inversiones financieras	-	-	-	-	-	-	
Provisiones para contingencias y otras erogaciones especiales	-	-	-	-	-	-	
Participaciones y aportaciones	-	-	-	-	-	-	
Participaciones	-	-	-	-	-	-	
Aportaciones	-	-	-	-	-	-	
Convenios	-	-	-	-	-	-	
Deuda pública	-	-	-	-	-	-	
Amortización de la deuda pública	-	-	-	-	-	-	
Intereses de la deuda pública	-	-	-	-	-	-	
Comisiones de la deuda pública	-	-	-	-	-	-	
Gastos de la deuda pública	-	-	-	-	-	-	
Costo por coberturas	-	-	-	-	-	-	

del 1 de enero al 30 de junio de 2018

Concepto	Egresos						Subejercicio
	Aprobado	Ampliaciones / Reducciones	Modificado	Devengado	Pagado		
Apoyos financieros	1	2	3 = (1 + 2)	4	5	6 = (3 - 4)	
Adeudos de ejercicios fiscales							
Total del Gasto	\$94,486,000.00	\$299,599.13	\$94,785,599.13	\$41,784,449.01	\$41,524,311.84	\$53,001,150.12	

Bajo protesta de decir verdad declaramos que los Estados Financieros y sus Notas son razonablemente correctos y responsabilidad del emisor



[Signature]
Ejercicio
Guadalupe Salvador Pascual
Subdirectora de Recursos Financieros

Revisó
[Signature]
Ricardo Benítez Gómez Landero
Director de Administración


Autorizó
[Signature]
Pedro José María García Montañez
Magistrado Presidente

Concepto	Egresos					Subejercicio
	Aprobado	Ampliaciones / Reducciones	Modificado	Devengado	Pagado	
	1	2	3 = (1 + 2)	4	5	
Gobierno	\$94,486,000.00	\$299,599.13	\$94,785,599.13	\$41,784,449.01	\$41,524,311.84	\$53,001,150.12
Legislación	-	-	-	-	-	-
Justicia	\$94,486,000.00	\$299,599.13	\$94,785,599.13	\$41,784,449.01	\$41,524,311.84	\$53,001,150.12
Coordinación de la política de gobierno	-	-	-	-	-	-
Relaciones Exteriores	-	-	-	-	-	-
Asuntos Financieros Y Hacendarios	-	-	-	-	-	-
Seguridad Nacional	-	-	-	-	-	-
Asuntos de Orden Público y de Seguridad Interior	-	-	-	-	-	-
Otros Servicios Generales	-	-	-	-	-	-
Desarrollo Social	-	-	-	-	-	-
Protección Ambiental	-	-	-	-	-	-
Vivienda y Servicios a la Comunidad	-	-	-	-	-	-
Salud	-	-	-	-	-	-
Recreación, Cultura y Otras Manifestaciones Sociales	-	-	-	-	-	-
Educación	-	-	-	-	-	-
Protección Social En Salud	-	-	-	-	-	-
Otros Asuntos Sociales	-	-	-	-	-	-
Desarrollo Económico	-	-	-	-	-	-
Asuntos Económicos, Comerciales y Laborales en	-	-	-	-	-	-
Agropecuaria, Silvicultura, Pesca y Caza	-	-	-	-	-	-
Combustibles y Energía	-	-	-	-	-	-
Minería, Manufacturas y Construcción	-	-	-	-	-	-
Transporte	-	-	-	-	-	-
Comunicaciones	-	-	-	-	-	-
Turismo	-	-	-	-	-	-
Ciencia, Tecnología e Innovación	-	-	-	-	-	-
Otras Industrias y Otros Asuntos Económicos	-	-	-	-	-	-
Otras No Clasificadas en Funciones Anteriores	-	-	-	-	-	-
Transacciones De La Deuda Pública / Costo	-	-	-	-	-	-
Transferencias, Participaciones Y Aportaciones Entre	-	-	-	-	-	-
Saneamiento Del Sistema Financiero	-	-	-	-	-	-
Adeudos De Ejercicios Fiscales Anteriores	-	-	-	-	-	-
Total del Gasto	\$94,486,000.00	\$299,599.13	\$94,785,599.13	\$41,784,449.01	\$41,524,311.84	\$53,001,150.12

Bajo protesta de decir verdad declaramos que los Estados Financieros y sus Notas son razonablemente correctos y responsabilidad del emisor



Revisó



Guadalupe Salvador Pascual
Subdirectora de Recursos Financieros

Revisó



Ricardo Benítez Gómez Landero
Director de Administración

Autorizó



Pedro José María García Montañez
Magistrado Presidente



TEJAV

Tribunal Estatal de Justicia
Administrativa de Veracruz

Endeudamiento Neto



TEJAV
Tribunal Estatal de Justicia
Administrativa de Veracruz

TRIBUNAL ESTATAL DE JUSTICIA ADMINISTRATIVA

Endeudamiento neto

Del 01 de enero al 30 de junio de 2018

Torre Olmo, Piso 3
Distribuidor Vial Las Trancas no. 1009,
Col. Reserva Territorial, CP 91096
Xalapa, Veracruz
(01228) 688 77 31
www.tejav.org.mx

Identificación de Crédito o Instrumento	Contratación/Colocación		Amortización	Endeudamiento Neto
	A	B		
Créditos Bancarios				
Total Créditos Bancarios	0	0	0	0

Otros Instrumentos de Deuda				
Total Otros Instrumentos de Deuda	0	0	0	0

TOTAL	0	0	0	0
--------------	----------	----------	----------	----------

Elaboró

Revisó

Autorizó

Guadalupe Salvador Pascual
Subdirectora de Recursos
Financieros

Ricardo Benítez Gómez Landero
Director de administración

Pedro José María García Montañez
Magistrado presidente



TEJAV

Tribunal Estatal de Justicia
Administrativa de Veracruz

Intereses de la Deuda



TEJAV
Tribunal Estatal de Justicia
Administrativa de Veracruz

TRIBUNAL ESTATAL DE JUSTICIA ADMINISTRATIVA

Intereses de la deuda

Del 01 de enero al 30 de junio de 2018

Torre Olmo, Piso 3
Distribuidor Vial Las Trancas no. 1007,
Col. Reserva Territorial CP 91096
Xalapa, Veracruz
(01228) 688 77 31
www.tejav.org.mx

Identificación de Crédito o Instrumento	Devengado	Pagado
Créditos Bancarios		
Total de intereses de Créditos Bancarios	0	0

Otros Instrumentos de Deuda		
Total de intereses de Otros Instrumentos de Deuda	0	0

TOTAL	0	0
--------------	----------	----------

Autorizó

Pedro José María García Montañez
Magistrado presidente

Revisó

Ricardo Benítez Gómez Landero
Director de administración

Elaboró

Guadalupe Salvador Pascual
Subdirectora de Recursos Financieros



TEJAV

Tribunal Estatal de Justicia
Administrativa de Veracruz

Indicadores de Postura Fiscal

Concepto	Estimado	Devengado	Pagado ³
I. Ingresos Presupuestarios (I=1+2)	94,486,000.00	48,089,251.13	48,089,251.13
1. Ingresos del Gobierno de la Entidad Federativa ¹	94,486,000.00	48,089,251.13	48,089,251.13
2. Ingresos del Sector Paraestatal ¹			
II. Egresos Presupuestarios (II=3+4)	94,486,000.00	41,784,449.01	41,524,311.84
3. Egresos del Gobierno de la Entidad Federativa ²	94,486,000.00	41,784,449.01	41,524,311.84
4. Egresos del Sector Paraestatal ²			
III. Balance Presupuestario (Superávit o Déficit) (III = I - II)	0.00	6,304,802.12	6,564,939.29
Concepto	Estimado	Devengado	Pagado ³
III. Balance presupuestario (Superávit o Déficit)	0.00	6,304,802.12	6,564,939.29
IV. Intereses, Comisiones y Gastos de la Deuda			
V. Balance Primario (Superávit o Déficit) (V= III - IV)	0.00	6,304,802.12	6,564,939.29
Concepto	Estimado	Devengado	Pagado ³
A. Financiamiento			
B. Amortización de la deuda			
C. Endeudamiento ó desendeudamiento (C = A - B)			

1 Los Ingresos que se presentan son los ingresos presupuestario totales sin incluir los ingresos por financiamientos. Los Ingresos del Gobierno de la Entidad Federativa corresponden a los del Poder Ejecutivo, Legislativo Judicial y Autónomos

2 Los egresos que se presentan son los egresos presupuestarios totales sin incluir los egresos por amortización. Los egresos del Gobierno de la Entidad Federativa corresponden a los del Poder Ejecutivo, Legislativo, Judicial y Órganos Autónomos

3 Para Ingresos se reportan los ingresos recaudados; para egresos se reportan los egresos pagados

Elaboró

Guadalupe Salvador Pascual
Subdirectora de Recursos Financieros

Revisó

Ricardo Benítez Gómez Landero
Director de Administración

Autorizó

Pedro José María García Montañez
Magistrado Presidente



TEJAV

Tribunal Estatal de Justicia
Administrativa de Veracruz

III. INFORMACIÓN PROGRAMÁTICA



TEJAV

Tribunal Estatal de Justicia
Administrativa de Veracruz

**Gasto por Categoría
Programática**

Concepto	Ingreso					Subejercicio
	Aprobado (1)	Ampliaciones/ (Reducciones) (2)	Modificado 3 = (1 + 2)	Devengado (4)	Pagado (5)	
Compromisos	\$0.00	\$0.00	\$0.00	\$0.00	\$0.00	\$0.00
Obligaciones de cumplimiento de resolución jurisdiccional	\$0.00	\$0.00	\$0.00	\$0.00	\$0.00	\$0.00
Desastres Naturales	\$0.00	\$0.00	\$0.00	\$0.00	\$0.00	\$0.00
Obligaciones	\$0.00	\$0.00	\$0.00	\$0.00	\$0.00	\$0.00
Pensiones y jubilaciones	\$0.00	\$0.00	\$0.00	\$0.00	\$0.00	\$0.00
Aportaciones a la seguridad social	\$0.00	\$0.00	\$0.00	\$0.00	\$0.00	\$0.00
Aportaciones a fondos de estabilización	\$0.00	\$0.00	\$0.00	\$0.00	\$0.00	\$0.00
Aportaciones a fondos de inversión y reestructura de pensiones	\$0.00	\$0.00	\$0.00	\$0.00	\$0.00	\$0.00
Programas de Gasto Federalizado (Gobierno Federal)	\$0.00	\$0.00	\$0.00	\$0.00	\$0.00	\$0.00
Gasto Federalizado	\$0.00	\$0.00	\$0.00	\$0.00	\$0.00	\$0.00
Participaciones a entidades federativas y municipios	\$0.00	\$0.00	\$0.00	\$0.00	\$0.00	\$0.00
Costo financiero, deuda o apoyos a deudores y ahorradores de la banca	\$0.00	\$0.00	\$0.00	\$0.00	\$0.00	\$0.00
Adeudos de ejercicios fiscales anteriores	\$0.00	\$0.00	\$0.00	\$0.00	\$0.00	\$0.00
Total	\$94,486,000.00	\$299,599.13	\$94,785,599.13	\$41,784,449.01	\$41,524,311.84	\$53,001,150.12

Bajo protesta de decir verdad declaramos que los Estados Financieros y sus Notas son razonablemente correctos y responsabilidad del emisor




Revisó


Ricardo Benítez Gómez Landero
Director de Administración

Autorizó


Pedro José María García Montañez
Magistrado Presidente


Guadalupe Salvador Pascual
Subdirectora de Recursos Financieros



TEJAV

Tribunal Estatal de Justicia
Administrativa de Veracruz

Programas y Proyectos de Inversión



TEJAV
Tribunal Estatal de Justicia
Administrativa de Veracruz

GOBIERNO DEL ESTADO DE VERACRUZ DE IGNACIO DE LA LLAVE

Programas y Proyectos de Inversión

Del 1 de enero al 30 de junio de 2018

(Pesos)

Torre Olmo, Piso 3
Distribuidor Vial Las Trancas no. 1009,
Col. Reserva Territorial CP 91096
Xalapa, Veracruz
(01228) 688 77 31
www.tejav.org.mx

Ente Público: _____


TRIBUNAL ESTATAL DE JUSTICIA ADMINISTRATIVA


Al 30 de junio de 2018, este Tribunal ha ejercido presupuesto para adquisición de Proyectos de Inversión en bienes muebles e intangibles, no obstante, lo relativo a obra pública fue transferido a servicios generales, ya que por ser habilitación de oficinas que no son propiedad del Tribunal, se considera como servicio.

Bajo protesta de decir verdad declaramos que los Estados Financieros y sus Notas son razonablemente correctos y son responsabilidad del emisor.

Elaboró

Guadalupe Salvador Pascual
**Subdirectora de Recursos
Financieros**

Revisó

Ricardo Benítez Gómez Landero
Director de administración

Autorizó

Pedro José María García Montañez
Magistrado presidente



TEJAV

Tribunal Estatal de Justicia
Administrativa de Veracruz

IV. INFORMACIÓN ADICIONAL



TEJAV

Tribunal Estatal de Justicia
Administrativa de Veracruz

**Balanza de
Comprobación**



Código	Nombre cuenta	Saldo Inicial	Movimientos		Saldo Final
			Debe	Haber	
1	ACTIVO	14,985,275.83	22,601,340.64	23,953,676.36	13,632,940.11
1.1	ACTIVO CIRCULANTE	9,404,535.40	22,567,182.21	23,953,676.36	8,018,041.25
1.1.1	Efectivo y Equivalentes	9,231,429.76	16,977,041.96	18,348,777.96	7,859,693.76
1.1.1.2	Bancos/Tesorería	1,138,063.71	15,330,097.40	15,364,323.59	1,103,837.52
1.1.1.2.03	Banorte	1,138,063.71	15,330,097.40	15,364,323.59	1,103,837.52
1.1.1.2.03.01	0592397003 CUENTA MINISTRACIÓN	1,068,753.17	8,444,498.89	8,463,093.02	1,050,159.04
1.1.1.2.03.02	0593806351 CUENTA NÓMINA	0.00	5,246,629.48	5,239,585.29	7,044.19
1.1.1.2.03.03	0593809389 CUENTA GASTOS DE OPERACIÓN	62,858.71	1,626,097.18	1,661,234.64	27,721.25
1.1.1.2.03.04	0593811832 CUENTA INGRESOS PROPIOS	6,451.83	12,871.85	410.64	18,913.04
1.1.1.4	Inversiones Temporales (Hasta 3 meses)	8,093,365.05	1,646,364.56	2,983,874.37	6,755,855.24
1.1.1.4.03	Banorte	4,060,944.78	1,623,081.64	1,960,004.97	3,724,021.45
1.1.1.4.03.01	0503737265 CONTRATO INVERSIÓN	4,060,944.78	1,623,081.64	1,960,004.97	3,724,021.45
1.1.1.4.09	Inbursa	4,032,420.27	23,282.92	1,023,869.40	3,031,833.79
1.1.1.4.09.01	416792 CUENTA DE INVERSIÓN	4,032,420.27	23,282.92	1,023,869.40	3,031,833.79
1.1.1.6	Depósitos de Fondos de Terceros en Garantía y/o Administración	1.00	580.00	580.00	1.00
1.1.1.6.01	Depósitos de Fondos de Terceros en Garantía y/o Administración	1.00	580.00	580.00	1.00
1.1.1.6.01.01	0597743780 CUENTA DEPÓSITOS JUDICIALES	1.00	580.00	580.00	1.00
1.1.2	Derechos a Recibir Efectivo o Equivalentes	4,263.07	5,529,844.18	5,533,703.19	404.06
1.1.2.2	Cuentas por Cobrar a Corto Plazo	0.00	5,448,800.00	5,448,800.00	0.00
1.1.2.2.06	Transferencias Internas y Asignaciones al Sector Público por Cobrar a Corto Plazo	0.00	5,448,800.00	5,448,800.00	0.00
1.1.2.3	Deudores Diversos por Cobrar a Corto Plazo	4,263.07	21,805.00	25,664.01	404.06
1.1.2.3.02	Gastos a Comprobar	4,259.01	21,805.00	25,664.01	400.00
1.1.2.3.09	Otros Deudores Diversos por Cobrar a Corto Plazo	4.06	0.00	0.00	4.06
1.1.2.4	Ingresos por Recuperar a Corto Plazo	0.00	59,239.18	59,239.18	0.00
1.1.2.4.04	Derechos	0.00	12,871.85	12,871.85	0.00
1.1.2.4.05	Productos	0.00	46,367.33	46,367.33	0.00
1.1.5	Almacenes	168,842.57	60,296.07	71,195.21	157,943.43
1.1.5.1	Almacén de Materiales y Suministros de Consumo	168,842.57	60,296.07	71,195.21	157,943.43
1.1.5.1.01	Materiales de Administración, Emisión de Documentos y Artículos Oficiales	168,842.57	21,244.22	71,129.41	118,957.38
1.1.5.1.03	Materiales y Artículos de Construcción y de Reparación	0.00	39,051.85	65.80	38,986.05
1.2	ACTIVO NO CIRCULANTE	5,580,740.43	34,158.43	0.00	5,614,898.86
1.2.4	Bienes Muebles	4,839,435.18	34,158.43	0.00	4,873,593.61
1.2.4.1	Mobiliario y Equipo de Administración	4,154,063.92	34,158.43	0.00	4,188,222.35
1.2.4.1.01	Muebles de Oficina y Estantería	1,354,169.79	0.00	0.00	1,354,169.79
1.2.4.1.01.01	Muebles de Oficina y Estantería	1,354,169.79	0.00	0.00	1,354,169.79
1.2.4.1.03	Equipo de Cómputo y de Tecnologías de la Información	2,670,380.87	0.00	0.00	2,670,380.87
1.2.4.1.03.01	Bienes Informáticos	2,670,380.87	0.00	0.00	2,670,380.87
1.2.4.1.09	Otros Mobiliarios y Equipos de Administración	129,513.26	34,158.43	0.00	163,671.69
1.2.4.1.09.01	Otros Mobiliarios y Equipos de Administración	129,513.26	34,158.43	0.00	163,671.69
1.2.4.2	Mobiliario y Equipo Educacional y Recreativo	90,921.88	0.00	0.00	90,921.88
1.2.4.2.03	Cámaras Fotográficas y de Video	90,921.88	0.00	0.00	90,921.88
1.2.4.2.03.01	Equipo Fotográfico y de Video	90,921.88	0.00	0.00	90,921.88
1.2.4.4	Vehículos y Equipo de Transporte	568,955.00	0.00	0.00	568,955.00
1.2.4.4.01	Vehículos y Equipo Terrestre	568,955.00	0.00	0.00	568,955.00
1.2.4.4.01.03	Vehículos y Equipo Terrestres, destinados a Servicios Administrativos	568,955.00	0.00	0.00	568,955.00
1.2.4.6	Maquinaria, Otros Equipos y Herramientas	25,494.38	0.00	0.00	25,494.38
1.2.4.6.05	Equipo de Comunicación y Telecomunicación	25,494.38	0.00	0.00	25,494.38
1.2.4.6.05.01	Equipo de Comunicación y Telecomunicación	25,494.38	0.00	0.00	25,494.38
1.2.5	Activos Intangibles	741,305.25	0.00	0.00	741,305.25
1.2.5.4	Licencias	741,305.25	0.00	0.00	741,305.25
1.2.5.4.01	Licencias Informáticas e Intelectuales	741,305.25	0.00	0.00	741,305.25
1.2.5.4.01.01	Licencias Informáticas e Intelectuales	741,305.25	0.00	0.00	741,305.25
2	PASIVO	798,333.29	8,232,155.45	8,989,117.86	1,555,295.70
2.1	PASIVO CIRCULANTE	798,333.29	8,232,155.45	8,989,117.86	1,555,295.70



Código	Nombre cuenta	Saldo Inicial	Movimientos		Saldo Final
			Debe	Haber	
2.1.1	Cuentas por Pagar a Corto Plazo	798,333.29	8,232,155.45	8,989,117.86	1,555,295.70
2.1.1.1	Servicios Personales por Pagar a Corto Plazo	0.00	6,635,398.86	6,642,443.05	7,044.19
2.1.1.1.01	Remuneraciones al Personal de Carácter Permanente por Pagar a Corto Plazo	0.00	1,842,512.64	1,849,556.83	7,044.19
2.1.1.1.03	Remuneraciones Adicionales y Especiales por Pagar a Corto Plazo	0.00	27,189.47	27,189.47	0.00
2.1.1.1.04	Seguridad Social por Pagar a Corto Plazo	0.00	103,155.03	103,155.03	0.00
2.1.1.1.06	Pago de Estímulos a Servidores Públicos por Pagar a Corto Plazo	0.00	56,638.68	56,638.68	0.00
2.1.1.1.09	Otras Prestaciones Sociales y Económicas por Pagar a Corto Plazo	0.00	4,605,903.04	4,605,903.04	0.00
2.1.1.2	Proveedores por Pagar a Corto Plazo	47,378.77	828,928.25	816,600.23	35,050.75
2.1.1.2.01	Materiales y Suministros por Pagar a Corto Plazo	0.00	295,698.01	296,114.01	416.00
2.1.1.2.02	Servicios Generales por Pagar a Corto Plazo	47,378.77	499,071.81	486,327.79	34,634.75
2.1.1.2.03	Bienes Muebles, Inmuebles e Intangibles por Pagar a Corto Plazo	0.00	34,158.43	34,158.43	0.00
2.1.1.7	Retenciones y Contribuciones por Pagar a Corto Plazo	749,295.99	749,533.34	1,511,778.57	1,511,541.22
2.1.1.7.01	Retenciones y Contribuciones Federales por Pagar a Corto Plazo	621,744.44	621,744.00	1,286,454.36	1,286,454.80
2.1.1.7.01.01	ISR Retención Sueldos y Salarios	612,930.14	612,930.00	1,286,454.36	1,286,454.50
2.1.1.7.01.03	ISR 10% sobre Honorarios	8,814.30	8,814.00	0.00	0.30
2.1.1.7.02	Retenciones y Contribuciones Estatales por Pagar a Corto Plazo	127,551.55	127,789.34	225,324.21	225,086.42
2.1.1.7.02.02	3% ISERTP	127,551.55	127,789.34	225,324.21	225,086.42
2.1.1.9	Otras Cuentas por Pagar a Corto Plazo	1,658.53	18,295.00	18,296.01	1,659.54
2.1.1.9.01	Otras Cuentas por Pagar a Corto Plazo	1,658.53	18,295.00	18,296.01	1,659.54
4	INGRESOS Y OTROS BENEFICIOS	42,581,211.95	0.00	5,508,039.18	48,089,251.13
4.1	INGRESOS DE GESTIÓN	240,359.95	0.00	59,239.18	299,599.13
4.1.4	Derechos	5,157.41	0.00	12,871.85	18,029.26
4.1.4.3	Derechos por Prestación de Servicios	5,157.41	0.00	12,871.85	18,029.26
4.1.4.3.04	Derechos por Expedición de Certificados y Constancias	5,157.41	0.00	12,871.85	18,029.26
4.1.4.3.04.02	Copias de documentos que obren en los archivos de oficinas	5,157.41	0.00	12,871.85	18,029.26
4.1.5	Productos de Tipo Corriente	235,202.54	0.00	46,367.33	281,569.87
4.1.5.9	Otros Productos que Generan Ingresos Corrientes	235,202.54	0.00	46,367.33	281,569.87
4.1.5.9.05	Rendimientos Financieros Provenientes de Capitales o Valores a favor	235,202.54	0.00	46,367.33	281,569.87
4.2	PARTICIPACIONES, APORTACIONES, TRANSFERENCIAS, ASIGNACIONES, SUBSIDIOS Y OTRAS AYUDAS	42,340,852.00	0.00	5,448,800.00	47,789,652.00
4.2.2	Transferencias, Asignaciones, Subsidios y Otras Ayudas	42,340,852.00	0.00	5,448,800.00	47,789,652.00
4.2.2.3	Subsidios y Subvenciones	42,340,852.00	0.00	5,448,800.00	47,789,652.00
4.2.2.3.02	Subsidios y Subvenciones Estatales	42,340,852.00	0.00	5,448,800.00	47,789,652.00
4.2.2.3.02.02	Subsidios y Subvenciones	42,340,852.00	0.00	5,448,800.00	47,789,652.00
5	GASTOS Y OTRAS PÉRDIDAS	28,394,269.41	7,617,827.33	490.02	36,011,606.72
5.1	GASTOS DE FUNCIONAMIENTO	28,394,269.41	7,617,827.33	490.02	36,011,606.72
5.1.1	Servicios Personales	18,459,081.14	6,627,398.86	0.00	25,086,480.00
5.1.1.1	Remuneraciones al Personal de Carácter Permanente	8,183,298.22	1,834,512.64	0.00	10,017,810.86
5.1.1.1.03	Sueldo base al personal permanente	8,183,298.22	1,834,512.64	0.00	10,017,810.86
5.1.1.1.03.01	Sueldos y salarios	8,183,298.22	1,834,512.64	0.00	10,017,810.86
5.1.1.3	Remuneraciones Adicionales y Especiales	10,783.63	27,189.47	0.00	37,973.10
5.1.1.3.02	Primas de Vacaciones, Dominical y Gratificaciones de Fin de Año	10,783.63	27,189.47	0.00	37,973.10
5.1.1.3.02.02	Gratificación Anual	9,124.31	23,003.47	0.00	32,127.78
5.1.1.3.02.03	Prima Vacacional	1,659.32	4,186.00	0.00	5,845.32
5.1.1.4	Seguridad Social	266,072.51	103,155.03	0.00	369,227.54
5.1.1.4.01	Aportaciones de Seguridad Social	197,308.87	0.00	0.00	197,308.87
5.1.1.4.01.02	Seguro Institucional	197,308.87	0.00	0.00	197,308.87
5.1.1.4.04	Aportaciones para Seguros	68,763.64	103,155.03	0.00	171,918.67



Código	Nombre cuenta	Saldo Inicial	Movimientos		Saldo Final
			Debe	Haber	
5.1.1.4.04.01	Aportaciones para seguros	68,763.64	103,155.03	0.00	171,918.67
5.1.1.5	Otras Prestaciones Sociales y Económicas	9,972,381.10	4,605,903.04	0.00	14,578,284.14
5.1.1.5.04	Prestaciones Contractuales	9,972,381.10	4,605,903.04	0.00	14,578,284.14
5.1.1.5.04.30	Gratificación extraordinaria	9,972,381.10	4,605,903.04	0.00	14,578,284.14
5.1.1.6	Pago de Estímulos a Servidores Públicos	26,545.68	56,638.68	0.00	83,184.36
5.1.1.6.01	Estímulos	26,545.68	56,638.68	0.00	83,184.36
5.1.1.6.01.06	Estímulo a servidores públicos	26,545.68	56,638.68	0.00	83,184.36
5.1.2	Materiales y Suministros	1,574,181.71	310,678.39	490.02	1,884,370.08
5.1.2.1	Materiales de Administración, Emisión de Documentos y Artículos Oficiales	1,446,222.96	95,009.45	490.02	1,540,742.39
5.1.2.1.01	Materiales, Útiles y Equipos Menores de Oficina	1,233,018.95	75,235.25	490.02	1,307,764.18
5.1.2.1.01.01	Materiales, Útiles y Equipos Menores de Oficina	1,233,018.95	75,235.25	490.02	1,307,764.18
5.1.2.1.04	Materiales, Útiles y Equipos Menores de Tecnologías de la Información y Comunicaciones	203,902.72	6,817.00	0.00	210,719.72
5.1.2.1.04.01	Materiales, Útiles y Equipos Menores de Tecnologías de la Información y Comunicaciones	203,902.72	6,817.00	0.00	210,719.72
5.1.2.1.05	Material Impreso e Información Digital	5,143.75	0.00	0.00	5,143.75
5.1.2.1.05.01	Material Impreso e Información Digital	4,763.75	0.00	0.00	4,763.75
5.1.2.1.05.02	Suscripción a periódicos y medios informativos	380.00	0.00	0.00	380.00
5.1.2.1.06	Material de Limpieza	4,157.54	12,957.20	0.00	17,114.74
5.1.2.1.06.01	Material de Limpieza	4,157.54	12,957.20	0.00	17,114.74
5.1.2.2	Alimentos y Utensilios	9,111.24	6,580.00	0.00	15,691.24
5.1.2.2.01	Productos Alimenticios para Personas	7,779.50	2,918.00	0.00	10,697.50
5.1.2.2.01.04	Productos Alimenticios para el Personal Derivado de Actividades Extraordinarias	7,779.50	2,918.00	0.00	10,697.50
5.1.2.2.03	Utensilios para el Servicio de Alimentación	1,331.74	3,662.00	0.00	4,993.74
5.1.2.2.03.01	Utensilios para el Servicio de Alimentación	1,331.74	3,662.00	0.00	4,993.74
5.1.2.4	Materiales y Artículos de Construcción y de Reparación	1,308.52	203,647.67	0.00	204,956.19
5.1.2.4.04	Madera y Productos de Madera	349.00	0.00	0.00	349.00
5.1.2.4.04.01	Madera y Productos de Madera	349.00	0.00	0.00	349.00
5.1.2.4.06	Material Eléctrico y Electrónico	959.52	0.00	0.00	959.52
5.1.2.4.06.01	Material Eléctrico y Electrónico	959.52	0.00	0.00	959.52
5.1.2.4.08	Materiales Complementarios	0.00	203,647.67	0.00	203,647.67
5.1.2.4.08.01	Materiales Complementarios	0.00	203,647.67	0.00	203,647.67
5.1.2.6	Combustibles, Lubricantes y Aditivos	106,803.89	5,375.47	0.00	112,179.36
5.1.2.6.01	Combustibles, Lubricantes y Aditivos	106,803.89	5,375.47	0.00	112,179.36
5.1.2.6.01.03	Combustibles, Lubricantes y Aditivos para Servicios Administrativos	106,803.89	5,375.47	0.00	112,179.36
5.1.2.7	Vestuario, Blancos, Prendas de Protección y Artículos Deportivos	4,900.01	0.00	0.00	4,900.01
5.1.2.7.01	Vestuarios y Uniformes	4,900.01	0.00	0.00	4,900.01
5.1.2.7.01.01	Vestuarios y Uniformes	4,900.01	0.00	0.00	4,900.01
5.1.2.9	Herramientas, Refacciones y Accesorios Menores	5,835.09	65.80	0.00	5,900.89
5.1.2.9.01	Herramientas Menores	350.96	65.80	0.00	416.76
5.1.2.9.01.01	Herramientas Menores	350.96	65.80	0.00	416.76
5.1.2.9.09	Refacciones y Accesorios Menores Otros Bienes Muebles	5,484.13	0.00	0.00	5,484.13
5.1.2.9.09.01	Refacciones y Accesorios Menores Otros Bienes Muebles	5,484.13	0.00	0.00	5,484.13
5.1.3	Servicios Generales	8,361,006.56	679,750.08	0.00	9,040,756.64
5.1.3.1	Servicios Básicos	110,472.35	62,523.90	0.00	172,996.25
5.1.3.1.01	Energía Eléctrica	35,816.00	16,015.00	0.00	51,831.00
5.1.3.1.01.01	Energía Eléctrica	35,816.00	16,015.00	0.00	51,831.00
5.1.3.1.06	Servicios de Telecomunicaciones y Satélites	40,745.89	9,641.66	0.00	50,387.55
5.1.3.1.06.02	Servicio de telecomunicaciones	40,745.89	9,641.66	0.00	50,387.55
5.1.3.1.07	Servicios de Acceso de Internet, Redes y Procesamiento de Información	2,549.68	0.00	0.00	2,549.68
5.1.3.1.07.01	Servicios de Acceso de Internet, Redes y Procesamiento de Información	2,549.68	0.00	0.00	2,549.68
5.1.3.1.08	Servicios Postales y Telegráficos	31,360.78	36,867.24	0.00	68,228.02
5.1.3.1.08.01	Servicios Postales y Telegráficos	27,223.69	34,063.00	0.00	61,286.69



Código	Nombre cuenta	Saldo Inicial	Movimientos		Saldo Final
			Debe	Haber	
5.1.3.1.08.03	Servicio de mensajería	4,137.09	2,804.24	0.00	6,941.33
5.1.3.2	Servicios de Arrendamiento	1,085,056.94	278,967.77	0.00	1,364,024.71
5.1.3.2.02	Arrendamiento de Edificios	935,561.40	223,580.82	0.00	1,159,142.22
5.1.3.2.02.01	Arrendamiento de Edificios	935,561.40	223,580.82	0.00	1,159,142.22
5.1.3.2.03	Arrendamiento de Mobiliario y Equipo de Administración, Educativa y Recreativa	125,286.78	40,428.73	0.00	165,715.51
5.1.3.2.03.02	Arrendamiento de equipo de fotocopiado	125,286.78	40,428.73	0.00	165,715.51
5.1.3.2.09	Otros Arrendamientos	24,208.76	14,958.22	0.00	39,166.98
5.1.3.2.09.01	Otros Arrendamientos	24,208.76	14,958.22	0.00	39,166.98
5.1.3.3	Servicios Profesionales, Científicos y Técnicos y Otros Servicios	201,879.05	34,841.16	0.00	236,720.21
5.1.3.3.01	Servicios Legales, de Contabilidad, Auditoría y Relacionados	40,271.70	0.00	0.00	40,271.70
5.1.3.3.01.01	Servicios Legales, de Contabilidad, Auditoría y Relacionados	40,271.70	0.00	0.00	40,271.70
5.1.3.3.02	Servicios de diseño, arquitectura, ingeniería y actividades relacionadas	23,200.00	0.00	0.00	23,200.00
5.1.3.3.02.01	Servicios de diseño, arquitectura, ingeniería y actividades relacionadas	23,200.00	0.00	0.00	23,200.00
5.1.3.3.06	Servicios de Apoyo Administrativo, Traducción, Fotocopiado e Impresión	57,207.35	34,841.16	0.00	92,048.51
5.1.3.3.06.01	Servicios de Apoyo Administrativo, Traducción, Fotocopiado e Impresión	57,207.35	34,841.16	0.00	92,048.51
5.1.3.3.09	Servicios Profesionales, Científicos y Técnicos Integrales	81,200.00	0.00	0.00	81,200.00
5.1.3.3.09.01	Servicios Profesionales, Científicos y Técnicos Integrales	81,200.00	0.00	0.00	81,200.00
5.1.3.4	Servicios Financieros, Bancarios y Comerciales	102,829.79	1,838.60	0.00	104,668.39
5.1.3.4.01	Servicios Financieros y Bancarios	3,905.72	(1,641.40)	0.00	2,264.32
5.1.3.4.01.01	Servicios Bancarios y Financieros	3,905.72	(1,641.40)	0.00	2,264.32
5.1.3.4.04	Seguros de Responsabilidad Patrimonial y Fianzas	73,892.00	0.00	0.00	73,892.00
5.1.3.4.04.01	Seguros de Responsabilidad Patrimonial y Fianzas	73,892.00	0.00	0.00	73,892.00
5.1.3.4.05	Seguro de Bienes Patrimoniales	25,032.07	0.00	0.00	25,032.07
5.1.3.4.05.01	Seguro de Bienes Patrimoniales	25,032.07	0.00	0.00	25,032.07
5.1.3.4.07	Fletes y Maniobras	0.00	3,480.00	0.00	3,480.00
5.1.3.4.07.01	Fletes y Maniobras	0.00	3,480.00	0.00	3,480.00
5.1.3.5	Servicios de Instalación, Reparación, Mantenimiento y Conservación	6,076,340.77	31,779.18	0.00	6,108,119.95
5.1.3.5.01	Conservación y Mantenimiento Menor de Inmuebles	6,067,676.77	31,419.18	0.00	6,099,095.95
5.1.3.5.01.01	Conservación y Mantenimiento Menor de Inmuebles (Edificios Públicos)	6,067,676.77	31,419.18	0.00	6,099,095.95
5.1.3.5.02	Instalación, Reparación y Mantenimiento de Mobiliario y Equipo de Administración, Educativa y Recreativa	464.00	0.00	0.00	464.00
5.1.3.5.02.01	Instalación, Reparación y Mantenimiento de Mobiliario y Equipo de Administración, Educativa y Recreativa	464.00	0.00	0.00	464.00
5.1.3.5.08	Servicios de Limpieza y Manejo de Desechos	0.00	360.00	0.00	360.00
5.1.3.5.08.01	Servicios de Limpieza y Manejo de Desechos	0.00	360.00	0.00	360.00
5.1.3.5.09	Servicios de Jardinería y Fumigación	8,200.00	0.00	0.00	8,200.00
5.1.3.5.09.01	Servicios de Jardinería y Fumigación	8,200.00	0.00	0.00	8,200.00
5.1.3.6	Servicios de Comunicación Social y Publicidad	0.00	5,056.03	0.00	5,056.03
5.1.3.6.01	Difusión por Radio, Televisión y Otros Medios de Mensajes Sobre Programas y Actividades Gubernamentales	0.00	2,500.00	0.00	2,500.00
5.1.3.6.01.01	Publicaciones oficiales para difusión e información	0.00	2,500.00	0.00	2,500.00
5.1.3.6.06	Servicio de Creación y Difusión de Contenido	0.00	2,556.03	0.00	2,556.03
5.1.3.6.06.01	Servicio de Creación y Difusión de Contenido	0.00	2,556.03	0.00	2,556.03
5.1.3.7	Servicios de Traslado y Viáticos	99,205.30	38,571.07	0.00	137,776.37
5.1.3.7.01	Pasajes Aéreos	18,678.00	23,738.00	0.00	42,416.00
5.1.3.7.01.01	Pasajes Nacionales a Servidores Públicos	18,678.00	23,738.00	0.00	42,416.00
5.1.3.7.02	Pasajes Terrestres	14,234.01	5,161.06	0.00	19,395.07



Código	Nombre cuenta	Saldo Inicial	Movimientos		Saldo Final
			Debe	Haber	
5.1.3.7.02.01	Pasajes Nacionales a Servidores Públicos	14,234.01	5,161.06	0.00	19,395.07
5.1.3.7.05	Viáticos en el País	18,984.01	6,787.01	0.00	25,771.02
5.1.3.7.05.01	Viáticos Nacionales a Servidores Públicos	18,984.01	6,787.01	0.00	25,771.02
5.1.3.7.09	Otros Servicios de Traslado y Hospedaje	47,309.28	2,885.00	0.00	50,194.28
5.1.3.7.09.01	Otros Servicios de Traslado y Hospedaje	47,309.28	2,885.00	0.00	50,194.28
5.1.3.8	Servicios Oficiales	38,503.24	812.50	0.00	39,315.74
5.1.3.8.02	Gastos de Orden Social y Cultural	17,423.20	0.00	0.00	17,423.20
5.1.3.8.02.02	Actividades cívicas y festividades	17,423.20	0.00	0.00	17,423.20
5.1.3.8.03	Congresos y Convenciones	21,080.04	812.50	0.00	21,892.54
5.1.3.8.03.01	Congresos y Convenciones	21,080.04	812.50	0.00	21,892.54
5.1.3.9	Otros Servicios Generales	646,719.12	225,359.87	0.00	872,078.99
5.1.3.9.02	Impuestos y Derechos	15,547.04	0.00	0.00	15,547.04
5.1.3.9.02.01	Impuestos y Derechos	15,547.04	0.00	0.00	15,547.04
5.1.3.9.08	Impuestos sobre Nóminas y Otros que se Deriven de una Relación Laboral	631,172.08	225,359.87	0.00	856,531.95
5.1.3.9.08.01	Impuestos sobre Nóminas y Otros que se Deriven de una Relación Laboral	548,845.41	195,965.11	0.00	744,810.52
5.1.3.9.08.02	Fomento a la Educación	82,326.67	29,394.76	0.00	111,721.43
7.6.3	Bienes bajo contrato en comodato	227.00	0.00	0.00	227.00
7.6.3.1	Bienes bajo contrato en comodato	227.00	0.00	0.00	227.00
7.6.3.1.01	Bienes bajo contrato en comodato	227.00	0.00	0.00	227.00
7.6.4	Contrato de comodato por bienes	(227.00)	0.00	0.00	(227.00)
7.6.4.1	Contrato de comodato por bienes	(227.00)	0.00	0.00	(227.00)
7.6.4.1.01	Contrato de comodato por bienes	(227.00)	0.00	0.00	(227.00)
8	CUENTAS DE ORDEN PRESUPUESTARIAS	0.00	34,797,065.35	34,797,065.35	0.00
8.1	Ley de ingresos	0.00	11,075,317.54	11,075,317.54	0.00
8.1.1	Ley de ingresos estimada	94,486,000.00	0.00	0.00	94,486,000.00
8.1.1.4.2.2.3.02.02	Subsidios y Subvenciones (Estimado)	94,486,000.00	0.00	0.00	94,486,000.00
8.1.2	Ley de ingresos por ejecutar	52,145,148.00	5,508,039.18	59,239.18	46,696,348.00
8.1.2.4.1.4.3.04.02	Copias de documentos que obren en los archivos de oficinas	0.00	12,871.85	12,871.85	0.00
8.1.2.4.1.5.9.05	Rendimientos Financieros Provenientes de Capitales o Valores a favor (Por ejecutar)	0.00	46,367.33	46,367.33	0.00
8.1.2.4.2.2.3.02.02	Subsidios y Subvenciones (Por Ejecutar)	52,145,148.00	5,448,800.00	0.00	46,696,348.00
8.1.3	Modificaciones a la ley de ingresos estimada	240,359.95	59,239.18	0.00	299,599.13
8.1.3.4.1.4.3.04.02	Copias de documentos que obren en los archivos de oficinas	5,157.41	12,871.85	0.00	18,029.26
8.1.3.4.1.5.9.05	Rendimientos Financieros Provenientes de Capitales o Valores a favor (Modificado)	235,202.54	46,367.33	0.00	281,569.87
8.1.4	Ley de ingresos devengada	0.00	5,508,039.18	5,508,039.18	0.00
8.1.4.4.1.4.3.04.02	Copias de documentos que obren en los archivos de oficinas	0.00	12,871.85	12,871.85	0.00
8.1.4.4.1.5.9.05	Rendimientos Financieros Provenientes de Capitales o Valores a favor (Devengado)	0.00	46,367.33	46,367.33	0.00
8.1.4.4.2.2.3.02.02	Subsidios y Subvenciones (Devengado)	0.00	5,448,800.00	5,448,800.00	0.00
8.1.5	Ley de ingresos recaudada	42,581,211.95	0.00	5,508,039.18	48,089,251.13
8.1.5.4.1.4.3.04.02	Copias de documentos que obren en los archivos de oficinas	5,157.41	0.00	12,871.85	18,029.26
8.1.5.4.1.5.9.05	Rendimientos Financieros Provenientes de Capitales o Valores a favor (Recaudado)	235,202.54	0.00	46,367.33	281,569.87
8.1.5.4.2.2.3.02.02	Subsidios y Subvenciones (Recaudado)	42,340,852.00	0.00	5,448,800.00	47,789,652.00
8.2	Presupuesto de egresos	0.00	23,721,747.81	23,721,747.81	0.00
8.2.1	Presupuesto de egresos aprobado	94,486,000.00	0.00	0.00	94,486,000.00
8.2.1.1.2.3.6.07.01	Instalaciones y Obras de Construcción Especializada en Proceso (Aprobado)	7,000,000.00	0.00	0.00	7,000,000.00
8.2.1.1.2.4.1.01.01	Muebles de Oficina y Estantería (Aprobado)	2,700,000.00	0.00	0.00	2,700,000.00
8.2.1.1.2.4.1.03.01	Bienes informáticos (Aprobado)	3,000,000.00	0.00	0.00	3,000,000.00
8.2.1.1.2.4.1.09.01	Otros Mobiliarios y Equipos de Administración (Aprobado)	10,000.00	0.00	0.00	10,000.00



Código	Nombre cuenta	Saldo Inicial	Movimientos		Saldo Final
			Debe	Haber	
8.2.1.1.2.4.2.01.01	Equipos y Aparatos Audiovisuales (Aprobado)	70,000.00	0.00	0.00	70,000.00
8.2.1.1.2.4.2.03.01	Equipo Fotográfico y de Video (Aprobado)	150,000.00	0.00	0.00	150,000.00
8.2.1.1.2.4.4.01.03	Vehículos y Equipo Terrestres, destinados a Servicios Administrativos (Aprobado)	600,000.00	0.00	0.00	600,000.00
8.2.1.1.2.4.6.05.01	Equipo de Comunicación y Telecomunicación (Aprobado)	150,000.00	0.00	0.00	150,000.00
8.2.1.1.2.5.1.01.01	Software(Aprobado)	832,000.00	0.00	0.00	832,000.00
8.2.1.1.2.5.4.01.01	Licencias informáticas e intelectuales (Aprobado)	900,000.00	0.00	0.00	900,000.00
8.2.1.5.1.1.1.03.01	Sueldos y salarios (Aprobado)	28,305,327.00	0.00	0.00	28,305,327.00
8.2.1.5.1.1.3.02.02	Gratificación anual (Aprobado)	2,684,907.00	0.00	0.00	2,684,907.00
8.2.1.5.1.1.3.02.03	Prima vacacional (Aprobado)	671,226.00	0.00	0.00	671,226.00
8.2.1.5.1.1.4.01.02	Seguro institucional (Aprobado)	250,000.00	0.00	0.00	250,000.00
8.2.1.5.1.1.4.01.03	Instituto de Seguridad y Servicios Sociales de los Trabajadores del Estado (ISSSTE) (Aprobado)	4,391,792.00	0.00	0.00	4,391,792.00
8.2.1.5.1.1.4.04.01	Aportaciones para seguros (Aprobado)	200,000.00	0.00	0.00	200,000.00
8.2.1.5.1.1.5.04.19	Gratificación administrativa (Aprobado)	2,349,293.00	0.00	0.00	2,349,293.00
8.2.1.5.1.1.5.04.30	Gratificación extraordinaria (Aprobado)	27,289,800.00	0.00	0.00	27,289,800.00
8.2.1.5.1.1.5.04.31	Gratificación (Aprobado)	671,227.00	0.00	0.00	671,227.00
8.2.1.5.1.1.6.01.06	Estímulo a servidores públicos (Aprobado)	2,066,480.00	0.00	0.00	2,066,480.00
8.2.1.5.1.2.1.01.01	Materiales, Útiles y Equipos Menores de Oficina (Aprobado)	735,000.00	0.00	0.00	735,000.00
8.2.1.5.1.2.1.04.01	Materiales, Útiles y Equipos Menores de Tecnologías de la Información y Comunicaciones (Aprobado)	268,086.00	0.00	0.00	268,086.00
8.2.1.5.1.2.1.06.01	Material de limpieza (Aprobado)	117,000.00	0.00	0.00	117,000.00
8.2.1.5.1.2.2.01.04	Productos alimenticios para el personal derivado de actividades extraordinarias (Aprobado)	30,000.00	0.00	0.00	30,000.00
8.2.1.5.1.2.4.06.01	Material eléctrico y electrónico (Aprobado)	15,000.00	0.00	0.00	15,000.00
8.2.1.5.1.2.4.09.01	Pinturas (Aprobado)	10,000.00	0.00	0.00	10,000.00
8.2.1.5.1.2.6.01.03	Combustibles, lubricantes y aditivos para servicios administrativos (Aprobado)	360,000.00	0.00	0.00	360,000.00
8.2.1.5.1.3.1.01.01	Energía Eléctrica (Aprobado)	240,000.00	0.00	0.00	240,000.00
8.2.1.5.1.3.1.04.01	Telefonía Tradicional (Aprobado)	180,000.00	0.00	0.00	180,000.00
8.2.1.5.1.3.1.07.01	Servicios de Acceso de Internet, Redes y Procesamiento de Información (Aprobado)	288,000.00	0.00	0.00	288,000.00
8.2.1.5.1.3.1.08.01	Servicios Postales y Telegráficos (Aprobado)	203,000.00	0.00	0.00	203,000.00
8.2.1.5.1.3.2.02.01	Arrendamiento de Edificios (Aprobado)	2,850,000.00	0.00	0.00	2,850,000.00
8.2.1.5.1.3.2.03.02	Arrendamiento de equipo de fotocopiado (Aprobado)	240,000.00	0.00	0.00	240,000.00
8.2.1.5.1.3.2.09.01	Otros arrendamientos (Aprobado)	230,000.00	0.00	0.00	230,000.00
8.2.1.5.1.3.3.01.01	Servicios Legales, de Contabilidad, Auditoría y Relacionados (Aprobado)	700,000.00	0.00	0.00	700,000.00
8.2.1.5.1.3.3.04.01	Servicios de capacitación (Aprobado)	600,000.00	0.00	0.00	600,000.00
8.2.1.5.1.3.3.06.01	Servicios de apoyo administrativo, traducción, fotocopiado e impresión (Aprobado)	2,000.00	0.00	0.00	2,000.00
8.2.1.5.1.3.4.04.01	Seguros de Responsabilidad Patrimonial y Fianzas (Aprobado)	100,000.00	0.00	0.00	100,000.00
8.2.1.5.1.3.4.05.01	Seguro de bienes patrimoniales (Aprobado)	100,000.00	0.00	0.00	100,000.00
8.2.1.5.1.3.6.01.05	Difusión de mensajes sobre programas y actividades gubernamentales (Aprobado)	180,000.00	0.00	0.00	180,000.00
8.2.1.5.1.3.7.01.01	Pasajes nacionales a servidores públicos (Aprobado)	114,000.00	0.00	0.00	114,000.00
8.2.1.5.1.3.7.05.01	Viáticos nacionales a servidores públicos (Aprobado)	279,500.00	0.00	0.00	279,500.00
8.2.1.5.1.3.7.09.01	Otros Servicios de Traslado y Hospedaje (Aprobado)	103,000.00	0.00	0.00	103,000.00
8.2.1.5.1.3.8.03.01	Congresos y convenciones (Aprobado)	26,646.00	0.00	0.00	26,646.00
8.2.1.5.1.3.9.08.01	Impuestos sobre Nóminas y Otros que se Deriven de una Relación Laboral (Aprobado)	1,934,487.00	0.00	0.00	1,934,487.00
8.2.1.5.1.3.9.08.02	Fomento a la Educación (Aprobado)	288,229.00	0.00	0.00	288,229.00
8.2.2	Presupuesto de egresos por ejercer	10,059,071.47	59,239.18	911,132.53	9,207,178.12
8.2.2.1.2.4.1.01.01	Muebles de Oficina y Estantería (Por ejercer)	301,920.98	38,079.02	0.00	340,000.00
8.2.2.1.2.4.1.03.01	Bienes informáticos (Por ejercer)	748,617.23	0.00	0.00	748,617.23

Código	Nombre cuenta	Saldo Inicial	Movimientos		Saldo Final
			Debe	Haber	
8.2.2.1.2.4.1.09.01	Otros Mobiliarios y Equipos de Administración (Por ejercer)	0.00	34,158.43	34,158.43	0.00
8.2.2.1.2.4.2.03.01	Equipo Fotográfico y de Video (Por ejercer)	46,531.75	(45,172.24)	0.00	1,359.51
8.2.2.1.2.4.4.01.03	Vehículos y Equipo Terrestres, destinados a Servicios Administrativos (Por ejercer)	31,045.00	(31,045.00)	0.00	0.00
8.2.2.1.2.4.6.05.01	Equipo de Comunicación y Telecomunicación (Por ejercer)	124,505.62	(124,505.62)	0.00	0.00
8.2.2.1.2.5.1.01.01	Software(Por ejercer)	264,149.74	(52,449.38)	0.00	211,700.36
8.2.2.1.2.5.4.01.01	Licencias informáticas e intelectuales (Por ejercer)	120,000.00	0.00	0.00	120,000.00
8.2.2.5.1.1.1.03.01	Sueldos y salarios (Por ejercer)	0.00	(1,962,116.39)	(1,962,116.39)	0.00
8.2.2.5.1.1.3.02.02	Gratificación anual (Por ejercer)	0.00	23,003.47	23,003.47	0.00
8.2.2.5.1.1.3.02.03	Prima vacacional (Por ejercer)	0.00	4,186.00	4,186.00	0.00
8.2.2.5.1.1.5.04.30	Gratificación extraordinaria (Por ejercer)	0.00	1,802,477.35	1,802,477.35	0.00
8.2.2.5.1.1.6.01.06	Estímulo a servidores públicos (Por ejercer)	0.00	30,384.36	30,384.36	0.00
8.2.2.5.1.2.1.01.01	Materiales, Útiles y Equipos Menores de Oficina (Por ejercer)	377,047.71	6,431.77	24,860.04	358,619.44
8.2.2.5.1.2.1.04.01	Materiales, Útiles y Equipos Menores de Tecnologías de la Información y Comunicaciones (Por ejercer)	259,086.00	4,817.00	6,817.00	257,086.00
8.2.2.5.1.2.1.06.01	Material de limpieza (Por ejercer)	88,513.87	9,106.56	12,957.20	84,663.23
8.2.2.5.1.2.2.01.04	Productos alimenticios para el personal derivado de actividades extraordinarias (Por ejercer)	22,220.50	0.00	2,918.00	19,302.50
8.2.2.5.1.2.2.03.01	Utensilios para el servicio de alimentación (Por ejercer)	0.00	3,662.00	3,662.00	0.00
8.2.2.5.1.2.4.06.01	Material eléctrico y electrónico (Por ejercer)	15,133.94	0.00	0.00	15,133.94
8.2.2.5.1.2.4.08.01	Materiales Complementarios (Por ejercer)	160,000.00	72,022.70	203,647.67	28,375.03
8.2.2.5.1.2.4.09.01	Pinturas (Por ejercer)	10,000.00	0.00	0.00	10,000.00
8.2.2.5.1.2.6.01.03	Combustibles, lubricantes y aditivos para servicios administrativos (Por ejercer)	291,664.72	0.00	5,375.47	286,289.25
8.2.2.5.1.2.9.01.01	Herramientas Menores (Por ejercer)	65,356.98	(26,305.13)	39,051.85	0.00
8.2.2.5.1.3.1.01.01	Energía Eléctrica (Por ejercer)	200,265.68	(29,475.08)	16,015.00	154,775.60
8.2.2.5.1.3.1.04.01	Telefonía Tradicional (Por ejercer)	146,290.70	(6,206.66)	0.00	140,084.04
8.2.2.5.1.3.1.06.02	Servicio de telecomunicaciones (Por ejercer)	0.00	9,641.66	9,641.66	0.00
8.2.2.5.1.3.1.07.01	Servicios de Acceso de Internet, Redes y Procesamiento	216,912.67	(8,886.77)	0.00	208,025.90
8.2.2.5.1.3.1.08.01	Servicios Postales y Telegráficos (Por ejercer)	174,970.29	0.00	34,063.00	140,907.29
8.2.2.5.1.3.1.08.03	Servicio de mensajería (Por ejercer)	7,623.50	0.00	2,804.24	4,819.26
8.2.2.5.1.3.2.02.01	Arrendamiento de Edificios (Por ejercer)	1,785,000.00	(31,419.18)	223,580.82	1,530,000.00
8.2.2.5.1.3.2.03.02	Arrendamiento de equipo de fotocopiado (Por ejercer)	294,713.22	0.00	40,428.73	254,284.49
8.2.2.5.1.3.2.09.01	Otros arrendamientos (Por ejercer)	205,791.24	0.00	14,958.22	190,833.02
8.2.2.5.1.3.3.01.01	Servicios Legales, de Contabilidad, Auditoría y Relacionados (Por ejercer)	700,000.00	808,000.00	0.00	1,508,000.00
8.2.2.5.1.3.3.03.01	Servicios de Consultoría Administrativa, Procesos, Técnica y en Tecnologías de la Información (Por ejercer)	20,000.00	0.00	0.00	20,000.00
8.2.2.5.1.3.3.04.01	Servicios de capacitación (Por ejercer)	600,000.00	0.00	0.00	600,000.00
8.2.2.5.1.3.3.06.01	Servicios de apoyo administrativo, traducción, fotocopiado e impresión (Por ejercer)	5,896.90	93,801.94	34,841.16	64,857.68
8.2.2.5.1.3.4.01.01	Servicios bancarios y financieros (Por ejercer)	589.08	1,614.72	(1,641.40)	3,845.20
8.2.2.5.1.3.4.04.01	Seguros de Responsabilidad Patrimonial y Fianzas (Por ejercer)	108.00	0.00	0.00	108.00
8.2.2.5.1.3.4.05.01	Seguro de bienes patrimoniales (Por ejercer)	74,967.93	(13,480.00)	0.00	61,487.93
8.2.2.5.1.3.4.07.01	Fletes y maniobras (Por ejercer)	0.00	3,480.00	3,480.00	0.00
8.2.2.5.1.3.5.01.01	Conservación y Mantenimiento Menor de Inmuebles (Edificios Públicos) (Por ejercer)	631,419.31	(568,940.82)	31,419.18	31,059.31
8.2.2.5.1.3.5.02.01	Instalación, Reparación y Mantenimiento de Mobiliario y Equipo de Administración, Educativo y Recreativo (Por ejercer)	464.00	0.00	0.00	464.00
8.2.2.5.1.3.5.08.01	Servicios de Limpieza y Manejo de Desechos (Por ejercer)	0.00	360.00	360.00	0.00
8.2.2.5.1.3.6.01.01	Publicaciones oficiales para difusión e información (Por ejercer)	0.00	2,500.00	2,500.00	0.00



Código	Nombre cuenta	Saldo Inicial	Movimientos		Saldo Final
			Debe	Haber	
8.2.2.5.1.3.6.01.05	Difusión de mensajes sobre programas y actividades gubernamentales (Por ejercer)	110,602.30	(5,056.03)	0.00	105,546.27
8.2.2.5.1.3.6.06.01	Servicio de Creación y Difusión de Contenido Exclusivamente a través de Internet (Por ejercer)	0.00	2,556.03	2,556.03	0.00
8.2.2.5.1.3.7.01.01	Pasajes nacionales a servidores públicos (Por ejercer)	0.00	23,738.00	23,738.00	0.00
8.2.2.5.1.3.7.02.01	Pasajes nacionales a servidores públicos (Por ejercer)	99,187.99	(3,738.00)	5,161.06	90,288.93
8.2.2.5.1.3.7.05.01	Viáticos nacionales a servidores públicos (Por ejercer)	192,351.93	(12,427.22)	6,787.01	173,137.70
8.2.2.5.1.3.7.09.01	Otros Servicios de Traslado y Hospedaje (Por ejercer)	66,227.00	0.00	2,885.00	63,342.00
8.2.2.5.1.3.8.03.01	Congresos y convenciones (Por ejercer)	21,646.00	812.50	812.50	21,646.00
8.2.2.5.1.3.9.08.01	Impuestos sobre Nóminas y Otros que se Deriven de una Relación Laboral (Por ejercer)	1,372,347.36	4,894.95	195,965.11	1,181,277.20
8.2.2.5.1.3.9.08.02	Fomento a la Educación (Por ejercer)	205,902.33	734.24	29,394.76	177,241.81
8.2.3	Modificaciones al presupuesto de egresos aprobado	240,359.95	0.00	59,239.18	299,599.13
8.2.3.1.2.3.6.07.01	Instalaciones y Obras de Construcción Especializada en Proceso (Modificado)	(7,000,000.00)	0.00	0.00	(7,000,000.00)
8.2.3.1.2.4.1.01.01	Muebles de Oficina y Estantería (Modificado)	(1,043,909.23)	0.00	38,079.02	(1,005,830.21)
8.2.3.1.2.4.1.03.01	Bienes informáticos (Modificado)	418,998.10	0.00	0.00	418,998.10
8.2.3.1.2.4.1.09.01	Otros Mobiliarios y Equipos de Administración (Modificado)	119,513.26	0.00	34,158.43	153,671.69
8.2.3.1.2.4.2.01.01	Equipos y Aparatos Audiovisuales (Modificado)	(70,000.00)	0.00	0.00	(70,000.00)
8.2.3.1.2.4.2.03.01	Equipo Fotográfico y de Video (Modificado)	(12,546.37)	0.00	(45,172.24)	(57,718.61)
8.2.3.1.2.4.4.01.03	Vehículos y Equipo Terrestres, destinados a Servicios Administrativos (Modificado)	0.00	0.00	(31,045.00)	(31,045.00)
8.2.3.1.2.4.6.05.01	Equipo de Comunicación y Telecomunicación (Modificado)	0.00	0.00	(124,505.62)	(124,505.62)
8.2.3.1.2.5.1.01.01	Software (Modificado)	(567,850.26)	0.00	(52,449.38)	(620,299.64)
8.2.3.1.2.5.4.01.01	Licencias informáticas e intelectuales (Modificado)	(38,694.75)	0.00	0.00	(38,694.75)
8.2.3.5.1.1.1.03.01	Sueldos y salarios (Modificado)	0.00	0.00	(1,962,116.39)	(1,962,116.39)
8.2.3.5.1.1.3.02.02	Gratificación anual (Modificado)	9,124.31	0.00	23,003.47	32,127.78
8.2.3.5.1.1.3.02.03	Prima vacacional (Modificado)	1,659.32	0.00	4,186.00	5,845.32
8.2.3.5.1.1.5.04.30	Gratificación extraordinaria (Modificado)	91,281.58	0.00	1,802,477.35	1,893,758.93
8.2.3.5.1.1.6.01.06	Estímulo a servidores públicos (Modificado)	0.00	0.00	30,384.36	30,384.36
8.2.3.5.1.2.1.01.01	Materiales, Útiles y Equipos Menores de Oficina (Modificado)	1,043,909.23	0.00	6,431.77	1,050,341.00
8.2.3.5.1.2.1.04.01	Materiales, Útiles y Equipos Menores de Tecnologías de la Información y Comunicaciones (Modificado)	194,902.72	0.00	4,817.00	199,719.72
8.2.3.5.1.2.1.05.01	Material Impreso e Información Digital (Modificado)	4,763.75	0.00	0.00	4,763.75
8.2.3.5.1.2.1.05.02	Suscripción a periódicos y medios informativos (Modificado)	380.00	0.00	0.00	380.00
8.2.3.5.1.2.1.06.01	Material de limpieza (Modificado)	(24,328.59)	0.00	9,106.56	(15,222.03)
8.2.3.5.1.2.2.03.01	Utensilios para el servicio de alimentación (Modificado)	1,331.74	0.00	3,662.00	4,993.74
8.2.3.5.1.2.4.04.01	Madera y productos de madera (Modificado)	349.00	0.00	0.00	349.00
8.2.3.5.1.2.4.06.01	Material eléctrico y electrónico (Modificado)	1,093.46	0.00	0.00	1,093.46
8.2.3.5.1.2.4.08.01	Materiales Complementarios (Modificado)	160,000.00	0.00	72,022.70	232,022.70
8.2.3.5.1.2.6.01.03	Combustibles, lubricantes y aditivos para servicios administrativos (Modificado)	38,468.61	0.00	0.00	38,468.61
8.2.3.5.1.2.7.01.01	Vestuarios y Uniformes (Modificado)	4,900.01	0.00	0.00	4,900.01
8.2.3.5.1.2.9.01.01	Herramientas Menores (Modificado)	65,707.94	0.00	(26,305.13)	39,402.81
8.2.3.5.1.2.9.09.01	Refacciones y Accesorios Menores Otros Bienes Muebles (Modificado)	5,484.13	0.00	0.00	5,484.13
8.2.3.5.1.3.1.01.01	Energía Eléctrica (Modificado)	(3,918.32)	0.00	(29,475.08)	(33,393.40)
8.2.3.5.1.3.1.04.01	Telefonía Tradicional (Modificado)	(33,709.30)	0.00	(6,206.66)	(39,915.96)
8.2.3.5.1.3.1.06.02	Servicio de telecomunicaciones (Modificado)	40,745.89	0.00	9,641.66	50,387.55
8.2.3.5.1.3.1.07.01	Servicios de Acceso de Internet, Redes y Procesamiento	(68,537.65)	0.00	(8,886.77)	(77,424.42)
8.2.3.5.1.3.1.08.01	Servicios Postales y Telegráficos (Modificado)	(806.02)	0.00	0.00	(806.02)
8.2.3.5.1.3.1.08.03	Servicio de mensajería (Modificado)	11,760.59	0.00	0.00	11,760.59
8.2.3.5.1.3.2.02.01	Arrendamiento de Edificios (Modificado)	(129,438.60)	0.00	(31,419.18)	(160,857.78)
8.2.3.5.1.3.2.03.02	Arrendamiento de equipo de fotocopiado (Modificado)	180,000.00	0.00	0.00	180,000.00

Código	Nombre cuenta	Saldo Inicial	Movimientos		Saldo Final
			Debe	Haber	
8.2.3.5.1.3.3.01.01	Servicios Legales, de Contabilidad, Auditoría y Relacionados (Modificado)	40,271.70	0.00	808,000.00	848,271.70
8.2.3.5.1.3.3.02.01	Servicios de diseño, arquitectura, ingeniería y actividades relacionadas (Modificado)	23,200.00	0.00	0.00	23,200.00
8.2.3.5.1.3.3.03.01	Servicios de Consultoría Administrativa, Procesos, Técnica y en Tecnologías de la Información (Modificado)	20,000.00	0.00	0.00	20,000.00
8.2.3.5.1.3.3.06.01	Servicios de apoyo administrativo, traducción, fotocopiado e impresión (Modificado)	61,104.25	0.00	93,801.94	154,906.19
8.2.3.5.1.3.3.09.01	Servicios Profesionales, Científicos y Técnicos Integrales (Modificado)	81,200.00	0.00	0.00	81,200.00
8.2.3.5.1.3.4.01.01	Servicios bancarios y financieros (Modificado)	4,494.80	0.00	1,614.72	6,109.52
8.2.3.5.1.3.4.04.01	Seguros de Responsabilidad Patrimonial y Fianzas (Modificado)	(26,000.00)	0.00	0.00	(26,000.00)
8.2.3.5.1.3.4.05.01	Seguro de bienes patrimoniales (Modificado)	0.00	0.00	(13,480.00)	(13,480.00)
8.2.3.5.1.3.4.07.01	Fletes y maniobras (Modificado)	0.00	0.00	3,480.00	3,480.00
8.2.3.5.1.3.5.01.01	Conservación y Mantenimiento Menor de Inmuebles (Edificios Públicos) (Modificado)	6,699,096.08	0.00	(568,940.82)	6,130,155.26
8.2.3.5.1.3.5.02.01	Instalación, Reparación y Mantenimiento de Mobiliario y Equipo de Administración, Educativo y Recreativo	928.00	0.00	0.00	928.00
8.2.3.5.1.3.5.08.01	Servicios de Limpieza y Manejo de Desechos (Modificado)	0.00	0.00	360.00	360.00
8.2.3.5.1.3.5.09.01	Servicios de Jardinería y Fumigación (Modificado)	8,200.00	0.00	0.00	8,200.00
8.2.3.5.1.3.6.01.01	Publicaciones oficiales para difusión e información (Modificado)	0.00	0.00	2,500.00	2,500.00
8.2.3.5.1.3.6.01.05	Difusión de mensajes sobre programas y actividades gubernamentales (Modificado)	(69,397.70)	0.00	(5,056.03)	(74,453.73)
8.2.3.5.1.3.6.06.01	Servicio de Creación y Difusión de Contenido Exclusivamente a través de Internet (Modificado)	0.00	0.00	2,556.03	2,556.03
8.2.3.5.1.3.7.01.01	Pasajes nacionales a servidores públicos (Modificado)	(95,322.00)	0.00	23,738.00	(71,584.00)
8.2.3.5.1.3.7.02.01	Pasajes nacionales a servidores públicos (Modificado)	113,422.00	0.00	(3,738.00)	109,684.00
8.2.3.5.1.3.7.05.01	Viáticos nacionales a servidores públicos (Modificado)	(67,764.06)	0.00	(12,427.22)	(80,191.28)
8.2.3.5.1.3.7.09.01	Otros Servicios de Traslado y Hospedaje (Modificado)	10,536.28	0.00	0.00	10,536.28
8.2.3.5.1.3.8.02.02	Actividades cívicas y festividades (Modificado)	17,423.20	0.00	0.00	17,423.20
8.2.3.5.1.3.8.03.01	Congresos y convenciones (Modificado)	16,080.04	0.00	812.50	16,892.54
8.2.3.5.1.3.9.02.01	Impuestos y Derechos (Modificado)	15,547.04	0.00	0.00	15,547.04
8.2.3.5.1.3.9.08.01	Impuestos sobre Nóminas y Otros que se Deriven de una Relación Laboral (Modificado)	(13,294.23)	0.00	4,894.95	(8,399.28)
8.2.3.5.1.3.9.08.02	Fomento a la Educación (Modificado)	0.00	0.00	734.24	734.24
8.2.4	Presupuesto de egresos comprometido	50,523,436.07	911,132.53	7,640,596.60	43,793,972.00
8.2.4.1.2.4.1.09.01	Otros Mobiliarios y Equipos de Administración (Comprometido)	0.00	34,158.43	34,158.43	0.00
8.2.4.5.1.1.1.03.01	Sueldos y salarios (Comprometido)	20,122,028.78	(1,962,116.39)	1,834,512.64	16,325,399.75
8.2.4.5.1.1.3.02.02	Gratificación anual (Comprometido)	2,684,907.00	23,003.47	23,003.47	2,684,907.00
8.2.4.5.1.1.3.02.03	Prima vacacional (Comprometido)	671,226.00	4,186.00	4,186.00	671,226.00
8.2.4.5.1.1.4.01.02	Seguro institucional (Comprometido)	52,691.13	0.00	0.00	52,691.13
8.2.4.5.1.1.4.01.03	Instituto de Seguridad y Servicios Sociales de los Trabajadores del Estado (ISSSTE) (Comprometido)	4,391,792.00	0.00	0.00	4,391,792.00
8.2.4.5.1.1.4.04.01	Aportaciones para seguros (Comprometido)	131,236.36	0.00	103,155.03	28,081.33
8.2.4.5.1.1.5.04.19	Gratificación administrativa (Comprometido)	2,349,293.00	0.00	0.00	2,349,293.00
8.2.4.5.1.1.5.04.30	Gratificación extraordinaria (Comprometido)	17,408,700.48	1,802,477.35	4,605,903.04	14,605,274.79
8.2.4.5.1.1.5.04.31	Gratificación (Comprometido)	671,227.00	0.00	0.00	671,227.00
8.2.4.5.1.1.6.01.06	Estímulo a servidores públicos (Comprometido)	2,039,934.32	30,384.36	56,638.68	2,013,680.00
8.2.4.5.1.2.1.01.01	Materiales, Útiles y Equipos Menores de Oficina (Comprometido)	0.00	24,860.04	24,860.04	0.00
8.2.4.5.1.2.1.04.01	Materiales, Útiles y Equipos Menores de Tecnologías de la Información y Comunicaciones (Comprometido)	0.00	6,817.00	6,817.00	0.00
8.2.4.5.1.2.1.06.01	Material de limpieza (Comprometido)	0.00	12,957.20	12,957.20	0.00
8.2.4.5.1.2.2.01.04	Productos alimenticios para el personal derivado de actividades extraordinarias (Comprometido)	0.00	2,918.00	2,918.00	0.00



Código	Nombre cuenta	Saldo Inicial	Movimientos		Saldo Final
			Debe	Haber	
8.2.4.5.1.2.2.03.01	Utensilios para el servicio de alimentación (Comprometido)	0.00	3,662.00	3,662.00	0.00
8.2.4.5.1.2.4.08.01	Materiales Complementarios (Devengado)	0.00	203,647.67	203,647.67	0.00
8.2.4.5.1.2.6.01.03	Combustibles, lubricantes y aditivos para servicios administrativos (Comprometido)	0.00	5,375.47	5,375.47	0.00
8.2.4.5.1.2.9.01.01	Herramientas Menores (Comprometido)	0.00	39,051.85	39,051.85	0.00
8.2.4.5.1.3.1.01.01	Energía Eléctrica (Comprometido)	0.00	16,015.00	16,015.00	0.00
8.2.4.5.1.3.1.06.02	Servicio de telecomunicaciones (Comprometido)	0.00	9,641.66	9,641.66	0.00
8.2.4.5.1.3.1.08.01	Servicios Postales y Telegráficos (Comprometido)	0.00	34,063.00	34,063.00	0.00
8.2.4.5.1.3.1.08.03	Servicio de mensajería (Comprometido)	0.00	2,804.24	2,804.24	0.00
8.2.4.5.1.3.2.02.01	Arrendamiento de Edificios (Comprometido)	0.00	223,580.82	223,580.82	0.00
8.2.4.5.1.3.2.03.02	Arrendamiento de equipo de fotocopiado (Comprometido)	0.00	40,428.73	40,428.73	0.00
8.2.4.5.1.3.2.09.01	Otros arrendamientos (Comprometido)	0.00	14,958.22	14,958.22	0.00
8.2.4.5.1.3.3.06.01	Servicios de apoyo administrativo, traducción, fotocopiado e impresión (Comprometido)	0.00	34,841.16	34,841.16	0.00
8.2.4.5.1.3.4.01.01	Servicios bancarios y financieros (Comprometido)	0.00	(1,641.40)	(1,641.40)	0.00
8.2.4.5.1.3.4.07.01	Fletes y maniobras (Comprometido)	0.00	3,480.00	3,480.00	0.00
8.2.4.5.1.3.5.01.01	Conservación y Mantenimiento Menor de Inmuebles (Edificios Públicos) (Comprometido)	0.00	31,419.18	31,419.18	0.00
8.2.4.5.1.3.5.08.01	Servicios de Limpieza y Manejo de Desechos (Comprometido)	0.00	360.00	360.00	0.00
8.2.4.5.1.3.6.01.01	Publicaciones oficiales para difusión e información (Comprometido)	0.00	2,500.00	2,500.00	0.00
8.2.4.5.1.3.6.06.01	Servicio de Creación y Difusión de Contenido Exclusivamente a través de Internet (Comprometido)	0.00	2,556.03	2,556.03	0.00
8.2.4.5.1.3.7.01.01	Pasajes nacionales a servidores públicos (Comprometido)	0.00	23,738.00	23,738.00	0.00
8.2.4.5.1.3.7.02.01	Pasajes nacionales a servidores públicos (Comprometido)	0.00	5,161.06	5,161.06	0.00
8.2.4.5.1.3.7.05.01	Viáticos nacionales a servidores públicos (Comprometido)	400.00	6,787.01	6,787.01	400.00
8.2.4.5.1.3.7.09.01	Otros Servicios de Traslado y Hospedaje (Comprometido)	0.00	2,885.00	2,885.00	0.00
8.2.4.5.1.3.8.03.01	Congresos y convenciones (Comprometido)	0.00	812.50	812.50	0.00
8.2.4.5.1.3.9.08.01	Impuestos sobre Nóminas y Otros que se Deriven de una Relación Laboral (Comprometido)	0.00	195,965.11	195,965.11	0.00
8.2.4.5.1.3.9.08.02	Fomento a la Educación (Comprometido)	0.00	29,394.76	29,394.76	0.00
8.2.5	Presupuesto de egresos devengado	174,930.32	7,640,596.60	7,555,389.75	260,137.17
8.2.5.1.2.4.1.09.01	Otros Mobiliarios y Equipos de Administración (Devengado)	0.00	34,158.43	34,158.43	0.00
8.2.5.5.1.1.1.03.01	Sueldos y salarios (Devengado)	0.00	1,834,512.64	1,834,512.64	0.00
8.2.5.5.1.1.3.02.02	Gratificación anual (Devengado)	0.00	23,003.47	23,003.47	0.00
8.2.5.5.1.1.3.02.03	Prima vacacional (Devengado)	0.00	4,186.00	4,186.00	0.00
8.2.5.5.1.1.4.04.01	Aportaciones para seguros (Devengado)	0.00	103,155.03	103,155.03	0.00
8.2.5.5.1.1.5.04.30	Gratificación extraordinaria (Devengado)	0.00	4,605,903.04	4,605,903.04	0.00
8.2.5.5.1.1.6.01.06	Estímulo a servidores públicos (Devengado)	0.00	56,638.68	56,638.68	0.00
8.2.5.5.1.2.1.01.01	Materiales, Útiles y Equipos Menores de Oficina (Devengado)	0.00	24,860.04	24,860.04	0.00
8.2.5.5.1.2.1.04.01	Materiales, Útiles y Equipos Menores de Tecnologías de la Información y Comunicaciones (Devengado)	0.00	6,817.00	6,817.00	0.00
8.2.5.5.1.2.1.06.01	Material de limpieza (Devengado)	0.00	12,957.20	12,957.20	0.00
8.2.5.5.1.2.2.01.04	Productos alimenticios para el personal derivado de actividades extraordinarias (Devengado)	0.00	2,918.00	2,502.00	416.00
8.2.5.5.1.2.2.03.01	Utensilios para el servicio de alimentación (Devengado)	0.00	3,662.00	3,662.00	0.00
8.2.5.5.1.2.4.08.01	Materiales Complementarios (Ejercido)	0.00	203,647.67	203,647.67	0.00
8.2.5.5.1.2.6.01.03	Combustibles, lubricantes y aditivos para servicios administrativos (Devengado)	0.00	5,375.47	5,375.47	0.00
8.2.5.5.1.2.9.01.01	Herramientas Menores (Devengado)	0.00	39,051.85	39,051.85	0.00

Código	Nombre cuenta	Saldo Inicial	Movimientos		Saldo Final
			Debe	Haber	
8.2.5.5.1.3.1.01.01	Energía Eléctrica (Devengado)	0.00	16,015.00	16,015.00	0.00
8.2.5.5.1.3.1.06.02	Servicio de telecomunicaciones (Devengado)	5,223.00	9,641.66	14,864.66	0.00
8.2.5.5.1.3.1.08.01	Servicios Postales y Telegráficos (Devengado)	0.00	34,063.00	17,060.50	17,002.50
8.2.5.5.1.3.1.08.03	Servicio de mensajería (Devengado)	0.00	2,804.24	2,804.24	0.00
8.2.5.5.1.3.2.02.01	Arrendamiento de Edificios (Devengado)	0.00	223,580.82	223,580.82	0.00
8.2.5.5.1.3.2.03.02	Arrendamiento de equipo de fotocopiado (Devengado)	32,183.62	40,428.73	72,612.35	0.00
8.2.5.5.1.3.2.09.01	Otros arrendamientos (Devengado)	9,972.15	14,958.22	9,972.15	14,958.22
8.2.5.5.1.3.3.06.01	Servicios de apoyo administrativo, traducción, fotocopiado e impresión (Devengado)	0.00	34,841.16	34,841.16	0.00
8.2.5.5.1.3.4.01.01	Servicios bancarios y financieros (Devengado)	0.00	(1,641.40)	(1,641.40)	0.00
8.2.5.5.1.3.4.07.01	Fletes y maniobras (Devengado)	0.00	3,480.00	3,480.00	0.00
8.2.5.5.1.3.5.01.01	Conservación y Mantenimiento Menor de Inmuebles (Edificios Públicos) (Devengado)	0.00	31,419.18	31,419.18	0.00
8.2.5.5.1.3.5.08.01	Servicios de Limpieza y Manejo de Desechos (Devengado)	0.00	360.00	360.00	0.00
8.2.5.5.1.3.6.01.01	Publicaciones oficiales para difusión e información (Devengado)	0.00	2,500.00	2,500.00	0.00
8.2.5.5.1.3.6.06.01	Servicio de Creación y Difusión de Contenido Exclusivamente a través de Internet (Devengado)	0.00	2,556.03	0.00	2,556.03
8.2.5.5.1.3.7.01.01	Pasajes nacionales a servidores públicos (Devengado)	0.00	23,738.00	23,738.00	0.00
8.2.5.5.1.3.7.02.01	Pasajes nacionales a servidores públicos (Devengado)	0.00	5,161.06	5,043.06	118.00
8.2.5.5.1.3.7.05.01	Viáticos nacionales a servidores públicos (Devengado)	0.00	6,787.01	6,787.01	0.00
8.2.5.5.1.3.7.09.01	Otros Servicios de Traslado y Hospedaje (Devengado)	0.00	2,885.00	2,885.00	0.00
8.2.5.5.1.3.8.03.01	Congresos y convenciones (Devengado)	0.00	812.50	812.50	0.00
8.2.5.5.1.3.9.08.01	Impuestos sobre Nóminas y Otros que se Deriven de una Relación Laboral (Devengado)	110,914.39	195,965.11	111,152.18	195,727.32
8.2.5.5.1.3.9.08.02	Fomento a la Educación (Devengado)	16,637.16	29,394.76	16,672.82	29,359.10
8.2.6	Presupuesto de egresos ejercido	0.00	7,555,389.75	7,555,389.75	0.00
8.2.6.1.2.4.1.09.01	Otros Mobiliarios y Equipos de Administración (Ejercido)	0.00	34,158.43	34,158.43	0.00
8.2.6.5.1.1.1.03.01	Sueldos y salarios (Ejercido)	0.00	1,834,512.64	1,834,512.64	0.00
8.2.6.5.1.1.3.02.02	Gratificación anual (Ejercido)	0.00	23,003.47	23,003.47	0.00
8.2.6.5.1.1.3.02.03	Prima vacacional (Ejercido)	0.00	4,186.00	4,186.00	0.00
8.2.6.5.1.1.4.04.01	Aportaciones para seguros (Ejercido)	0.00	103,155.03	103,155.03	0.00
8.2.6.5.1.1.5.04.30	Gratificación extraordinaria (Ejercido)	0.00	4,605,903.04	4,605,903.04	0.00
8.2.6.5.1.1.6.01.06	Estímulo a servidores públicos (Ejercido)	0.00	56,638.68	56,638.68	0.00
8.2.6.5.1.2.1.01.01	Materiales, Útiles y Equipos Menores de Oficina (Ejercido)	0.00	24,860.04	24,860.04	0.00
8.2.6.5.1.2.1.04.01	Materiales, Útiles y Equipos Menores de Tecnologías de la Información y Comunicaciones (Ejercido)	0.00	6,817.00	6,817.00	0.00
8.2.6.5.1.2.1.06.01	Material de limpieza (Ejercido)	0.00	12,957.20	12,957.20	0.00
8.2.6.5.1.2.2.01.04	Productos alimenticios para el personal derivado de actividades extraordinarias (Ejercido)	0.00	2,502.00	2,502.00	0.00
8.2.6.5.1.2.2.03.01	Utensilios para el servicio de alimentación (Ejercido)	0.00	3,662.00	3,662.00	0.00
8.2.6.5.1.2.4.08.01	Materiales Complementarios (Devengado)	0.00	203,647.67	203,647.67	0.00
8.2.6.5.1.2.6.01.03	Combustibles, lubricantes y aditivos para servicios administrativos (Ejercido)	0.00	5,375.47	5,375.47	0.00
8.2.6.5.1.2.9.01.01	Herramientas Menores (Ejercido)	0.00	39,051.85	39,051.85	0.00
8.2.6.5.1.3.1.01.01	Energía Eléctrica (Ejercido)	0.00	16,015.00	16,015.00	0.00
8.2.6.5.1.3.1.06.02	Servicio de telecomunicaciones (Ejercido)	0.00	14,864.66	14,864.66	0.00
8.2.6.5.1.3.1.08.01	Servicios Postales y Telegráficos (Ejercido)	0.00	17,060.50	17,060.50	0.00
8.2.6.5.1.3.1.08.03	Servicio de mensajería (Ejercido)	0.00	2,804.24	2,804.24	0.00
8.2.6.5.1.3.2.02.01	Arrendamiento de Edificios (Ejercido)	0.00	223,580.82	223,580.82	0.00
8.2.6.5.1.3.2.03.02	Arrendamiento de equipo de fotocopiado (Ejercido)	0.00	72,612.35	72,612.35	0.00
8.2.6.5.1.3.2.09.01	Otros arrendamientos (Ejercido)	0.00	9,972.15	9,972.15	0.00
8.2.6.5.1.3.3.06.01	Servicios de apoyo administrativo, traducción, fotocopiado e impresión (Ejercido)	0.00	34,841.16	34,841.16	0.00
8.2.6.5.1.3.4.01.01	Servicios bancarios y financieros (Ejercido)	0.00	(1,641.40)	(1,641.40)	0.00
8.2.6.5.1.3.4.07.01	Fletes y maniobras (Ejercido)	0.00	3,480.00	3,480.00	0.00



Código	Nombre cuenta	Saldo Inicial	Movimientos		Saldo Final
			Debe	Haber	
8.2.6.5.1.3.5.01.01	Conservación y Mantenimiento Menor de Inmuebles (Edificios Públicos) (Ejercido)	0.00	31,419.18	31,419.18	0.00
8.2.6.5.1.3.5.08.01	Servicios de Limpieza y Manejo de Desechos (Ejercido)	0.00	360.00	360.00	0.00
8.2.6.5.1.3.6.01.01	Publicaciones oficiales para difusión e información (Ejercido)	0.00	2,500.00	2,500.00	0.00
8.2.6.5.1.3.7.01.01	Pasajes nacionales a servidores públicos (Ejercido)	0.00	23,738.00	23,738.00	0.00
8.2.6.5.1.3.7.02.01	Pasajes nacionales a servidores públicos (Ejercido)	0.00	5,043.06	5,043.06	0.00
8.2.6.5.1.3.7.05.01	Viáticos nacionales a servidores públicos (Ejercido)	0.00	6,787.01	6,787.01	0.00
8.2.6.5.1.3.7.09.01	Otros Servicios de Traslado y Hospedaje (Ejercido)	0.00	2,885.00	2,885.00	0.00
8.2.6.5.1.3.8.03.01	Congresos y convenciones (Ejercido)	0.00	812.50	812.50	0.00
8.2.6.5.1.3.9.08.01	Impuestos sobre Nóminas y Otros que se Deriven de una Relación Laboral (Ejercido)	0.00	111,152.18	111,152.18	0.00
8.2.6.5.1.3.9.08.02	Fomento a la Educación (Ejercido)	0.00	16,672.82	16,672.82	0.00
8.2.7	Presupuesto de egresos pagado	33,968,922.09	7,555,389.75	0.00	41,524,311.84
8.2.7.1.2.4.1.01.01	Muebles de Oficina y Estantería (Pagado)	1,354,169.79	0.00	0.00	1,354,169.79
8.2.7.1.2.4.1.03.01	Bienes informáticos (Pagado)	2,670,380.87	0.00	0.00	2,670,380.87
8.2.7.1.2.4.1.09.01	Otros Mobiliarios y Equipos de Administración (Pagado)	129,513.26	34,158.43	0.00	163,671.69
8.2.7.1.2.4.2.03.01	Equipo Fotográfico y de Video (Pagado)	90,921.88	0.00	0.00	90,921.88
8.2.7.1.2.4.4.01.03	Vehículos y Equipo Terrestres, destinados a Servicios Administrativos (Pagado)	568,955.00	0.00	0.00	568,955.00
8.2.7.1.2.4.6.05.01	Equipo de Comunicación y Telecomunicación (Pagado)	25,494.38	0.00	0.00	25,494.38
8.2.7.1.2.5.4.01.01	Licencias informáticas e intelectuales (Pagado)	741,305.25	0.00	0.00	741,305.25
8.2.7.5.1.1.1.03.01	Sueldos y salarios (Pagado)	8,183,298.22	1,834,512.64	0.00	10,017,810.86
8.2.7.5.1.1.3.02.02	Gratificación anual (Pagado)	9,124.31	23,003.47	0.00	32,127.78
8.2.7.5.1.1.3.02.03	Prima vacacional (Pagado)	1,659.32	4,186.00	0.00	5,845.32
8.2.7.5.1.1.4.01.02	Seguro institucional (Pagado)	197,308.87	0.00	0.00	197,308.87
8.2.7.5.1.1.4.04.01	Aportaciones para seguros (Pagado)	68,763.64	103,155.03	0.00	171,918.67
8.2.7.5.1.1.5.04.30	Gratificación extraordinaria (Pagado)	9,972,381.10	4,605,903.04	0.00	14,578,284.14
8.2.7.5.1.1.6.01.06	Estímulo a servidores públicos (Pagado)	26,545.68	56,638.68	0.00	83,184.36
8.2.7.5.1.2.1.01.01	Materiales, Útiles y Equipos Menores de Oficina (Pagado)	1,401,861.52	24,860.04	0.00	1,426,721.56
8.2.7.5.1.2.1.04.01	Materiales, Útiles y Equipos Menores de Tecnologías de la Información y Comunicaciones (Pagado)	203,902.72	6,817.00	0.00	210,719.72
8.2.7.5.1.2.1.05.01	Material Impreso e Información Digital (Pagado)	4,763.75	0.00	0.00	4,763.75
8.2.7.5.1.2.1.05.02	Suscripción a periódicos y medios informativos (Pagado)	380.00	0.00	0.00	380.00
8.2.7.5.1.2.1.06.01	Material de limpieza (Pagado)	4,157.54	12,957.20	0.00	17,114.74
8.2.7.5.1.2.2.01.04	Productos alimenticios para el personal derivado de actividades extraordinarias (Pagado)	7,779.50	2,502.00	0.00	10,281.50
8.2.7.5.1.2.2.03.01	Utensilios para el servicio de alimentación (Pagado)	1,331.74	3,662.00	0.00	4,993.74
8.2.7.5.1.2.4.04.01	Madera y productos de madera (Pagado)	349.00	0.00	0.00	349.00
8.2.7.5.1.2.4.06.01	Material eléctrico y electrónico (Pagado)	959.52	0.00	0.00	959.52
8.2.7.5.1.2.4.08.01	Materiales Complementarios (Pagado)	0.00	203,647.67	0.00	203,647.67
8.2.7.5.1.2.6.01.03	Combustibles, lubricantes y aditivos para servicios administrativos (Pagado)	106,803.89	5,375.47	0.00	112,179.36
8.2.7.5.1.2.7.01.01	Vestuarios y Uniformes (Pagado)	4,900.01	0.00	0.00	4,900.01
8.2.7.5.1.2.9.01.01	Herramientas Menores (Pagado)	350.96	39,051.85	0.00	39,402.81
8.2.7.5.1.2.9.09.01	Refacciones y Accesorios Menores Otros Bienes Muebles (Pagado)	5,484.13	0.00	0.00	5,484.13
8.2.7.5.1.3.1.01.01	Energía Eléctrica (Pagado)	35,816.00	16,015.00	0.00	51,831.00
8.2.7.5.1.3.1.06.02	Servicio de telecomunicaciones (Pagado)	35,522.89	14,864.66	0.00	50,387.55
8.2.7.5.1.3.1.07.01	Servicios de Acceso de Internet, Redes y Procesamiento de Información (Pagado)	2,549.68	0.00	0.00	2,549.68
8.2.7.5.1.3.1.08.01	Servicios Postales y Telegráficos (Pagado)	27,223.69	17,060.50	0.00	44,284.19
8.2.7.5.1.3.1.08.03	Servicio de mensajería (Pagado)	4,137.09	2,804.24	0.00	6,941.33
8.2.7.5.1.3.2.02.01	Arrendamiento de Edificios (Pagado)	935,561.40	223,580.82	0.00	1,159,142.22
8.2.7.5.1.3.2.03.02	Arrendamiento de equipo de fotocopiado (Pagado)	93,103.16	72,612.35	0.00	165,715.51
8.2.7.5.1.3.2.09.01	Otros arrendamientos (Pagado)	14,236.61	9,972.15	0.00	24,208.76



Código	Nombre cuenta	Saldo Inicial	Movimientos		Saldo Final
			Debe	Haber	
8.2.7.5.1.3.3.01.01	Servicios Legales, de Contabilidad, Auditoría y Relacionados (Pagado)	40,271.70	0.00	0.00	40,271.70
8.2.7.5.1.3.3.02.01	Servicios de diseño, arquitectura, ingeniería y actividades relacionadas (Pagado)	23,200.00	0.00	0.00	23,200.00
8.2.7.5.1.3.3.06.01	Servicios de apoyo administrativo, traducción, fotocopiado e impresión (Pagado)	57,207.35	34,841.16	0.00	92,048.51
8.2.7.5.1.3.3.09.01	Servicios Profesionales, Científicos y Técnicos Integrales (Pagado)	81,200.00	0.00	0.00	81,200.00
8.2.7.5.1.3.4.01.01	Servicios bancarios y financieros (Pagado)	3,905.72	(1,641.40)	0.00	2,264.32
8.2.7.5.1.3.4.04.01	Seguros de Responsabilidad Patrimonial y Fianzas (Pagado)	73,892.00	0.00	0.00	73,892.00
8.2.7.5.1.3.4.05.01	Seguro de bienes patrimoniales (Pagado)	25,032.07	0.00	0.00	25,032.07
8.2.7.5.1.3.4.07.01	Fletes y maniobras (Pagado)	0.00	3,480.00	0.00	3,480.00
8.2.7.5.1.3.5.01.01	Conservación y Mantenimiento Menor de Inmuebles (Edificios Públicos) (Pagado)	6,067,676.77	31,419.18	0.00	6,099,095.95
8.2.7.5.1.3.5.02.01	Instalación, Reparación y Mantenimiento de Mobiliario y Equipo de Administración, Educacional y Recreativo (Pagado)	464.00	0.00	0.00	464.00
8.2.7.5.1.3.5.08.01	Servicios de Limpieza y Manejo de Desechos (Pagado)	0.00	360.00	0.00	360.00
8.2.7.5.1.3.5.09.01	Servicios de Jardinería y Fumigación (Pagado)	8,200.00	0.00	0.00	8,200.00
8.2.7.5.1.3.6.01.01	Publicaciones oficiales para difusión e información (Pagado)	0.00	2,500.00	0.00	2,500.00
8.2.7.5.1.3.7.01.01	Pasajes nacionales a servidores públicos (Pagado)	18,678.00	23,738.00	0.00	42,416.00
8.2.7.5.1.3.7.02.01	Pasajes nacionales a servidores públicos (Pagado)	14,234.01	5,043.06	0.00	19,277.07
8.2.7.5.1.3.7.05.01	Viáticos nacionales a servidores públicos (Pagado)	18,984.01	6,787.01	0.00	25,771.02
8.2.7.5.1.3.7.09.01	Otros Servicios de Traslado y Hospedaje (Pagado)	47,309.28	2,885.00	0.00	50,194.28
8.2.7.5.1.3.8.02.02	Actividades cívicas y festividades (Pagado)	17,423.20	0.00	0.00	17,423.20
8.2.7.5.1.3.8.03.01	Congresos y convenciones (Pagado)	21,080.04	812.50	0.00	21,892.54
8.2.7.5.1.3.9.02.01	Impuestos y Derechos (Pagado)	15,547.04	0.00	0.00	15,547.04
8.2.7.5.1.3.9.08.01	Impuestos sobre Nóminas y Otros que se Deriven de una Relación Laboral (Pagado)	437,931.02	111,152.18	0.00	549,083.20
8.2.7.5.1.3.9.08.02	Fomento a la Educación (Pagado)	65,689.51	16,672.82	0.00	82,362.33
Totales		0.00	73,248,388.77	73,248,388.77	0.00



Elaboró

Guadalupe Salvador Pascual
Subdirectora de Recursos Financieros

Revisó

Ricardo Benítez Gómez Landero
Director de Administración

Autorizó

Pedro José María García Montañez
Magistrado Presidente



TEJAV

Tribunal Estatal de Justicia
Administrativa de Veracruz

**Cash de
Ministraciones**



Santander

BANCO SANTANDER (MÉXICO), S.A.
INSTITUCIÓN DE BANCA MÚLTIPLE
GRUPO FINANCIERO SANTANDER

Comprobante de operación



Transferencias Interbancarias

Cuenta Cargo: 65506530498
Cuenta Abono: 072840005923970031 TRIBUNAL ESTATAL DE JUSTICIA ADMINISTRAT
Importe: \$2,358,784.50
Divisa: MXN
Concepto: 00001731TRIBUNAL ESTATAL DE JU
Institucion Bancaria: BANORTE
Fecha Operación: viernes, 13 de abril de 2018
Referencia: 9159184
Estatus: ACEPTADA Y CONFIRMADA
Clave Rastreo: 2018041340014 TCT0000491591840
Fecha/Hora Aplicación: viernes, 13 de abril de 2018 09:52:49 a. m.



La presente impresión de movimientos es arrojada por una herramienta en control del CLIENTE para los fines que considere necesarios.
No constituye un comprobante de operación del sistema de Banca Electrónica denominado Enlace.
Para obtener los comprobantes de Enlace será necesario obtenerlos directamente de dicho Sistema.



BANCO SANTANDER (México), S.A.
INSTITUCIÓN DE BANCA MÚLTIPLE
GRUPO FINANCIERO SANTANDER

Comprobante de operación



Transferencias Interbancarias

Cuenta Cargo: 65506530498
Cuenta Abono: 072840005923970031 TRIBUNAL ESTATAL DE JUSTICIA ADMINISTRAT
Importe: \$1,714,586.00
Divisa: MXN
Concepto: 00002132TRIBUNAL ESTATAL DE JU
Institucion Bancaria: BANORTE
Fecha Operación: jueves, 26 de abril de 2018
Referencia: 9269406
Estatus: ACEPTADA Y CONFIRMADA
Clave Rastreo: 2018042640014 TCT0000492694060
Fecha/Hora Aplicación: jueves, 26 de abril de 2018 02:16:15 p. m.



La presente impresión de movimientos es arrojada por una herramienta en control del CLIENTE para los fines que considere necesarios.
No constituye un comprobante de operación del sistema de Banca Electrónica denominado Enlace.
Para obtener los comprobantes de Enlace será necesario obtenerlos directamente de dicho Sistema.



BANCO SANTANDER (México), S.A.
INSTITUCIÓN DE BANCA MÚLTIPLE
GRUPO FINANCIERO SANTANDER

Comprobante de operación



Transferencias Interbancarias

Cuenta Cargo: 65506530498
Cuenta Abono: 072840005923970031 TRIBUNAL ESTATAL DE JUSTICIA ADMINISTRAT
Importe: \$2,358,784.50
Divisa: MXN
Concepto: 00002174TRIBUNAL ESTATAL DE JU
Institucion Bancaria: BANORTE
Fecha Operación: viernes, 27 de abril de 2018
Referencia: 5590635
Estatus: ACEPTADA Y CONFIRMADA
Clave Rastreo: 2018042740014 TCT0000455906350
Fecha/Hora Aplicación: viernes, 27 de abril de 2018 03:41:34 p. m.



La presente impresión de movimientos es arrojada por una herramienta en control del CUENTE para los fines que considere necesarios.
No constituye un comprobante de operación del sistema de Banca Electrónica denominado Enlace.
Para obtener los comprobantes de Enlace será necesario obtenerlos directamente de dicho Sistema.



Fecha de consulta 14/05/2018 5:53:52 PM

Contrato
Nombre del Cliente

00316148
GOBIERNO DEL ESTADO DE
VERACRUZ

Bancomer net cash - Pagos y Transferencias

Consulta

Datos del lote

Descripción:	14MAY18 GOBIERNO	Número de registros:	4
Fecha de Creación:	14/05/2018	Fecha de aplicación:	14/05/2018
Folio:	420260	Estado:	Operado Importación

Registros del grupo

Operados(OP):	4	No operados(NO):	0	Rechazados en validación (RC y RVE):	0	Cancelados (CU):	0
---------------	---	------------------	---	--------------------------------------	---	------------------	---

Importes por divisa de cargo

MXP:	5,702,896.49	USD:	0.00	EUR:	0.00
------	--------------	------	------	------	------

Importes por divisa de abono (Pagos internacionales)

USD:	0.00	EUR:	0.00	CAD:	0.00
GBP:	0.00	JPY:	0.00	SEK:	0.00
CHF:	0.00				

Resumen del grupo

Traspaso entre Cuentas Propias

Pago a Terceros

Bancomer:	0	Bancomer:	0
interbancarias:	0	Interbancarias:	4
		Convenio CIE:	0
		Internacionales:	0

Detalle

No.	Tipo de operación	Cuenta de retiro	Cuenta de depósito	Banco destino	Monto	Motivo / Referencia	Divisa	Titular cuenta de depósito	Disponibilidad	Referencia numérica	Estado	Descripción
1	PSC	0110335169	072840004276886181	BANORTE/ IXE	1,475,000.00	000000000000002507	MXP	COMISION ESTATAL DE DERECHOS	MISMO DIA	000018	OP	
2	PSC	0110335169	072840005502452811	BANORTE/ IXE	1,338,760.00	000000000000002508	MXP	VERACRUZANO INSTITUTO DE ACSES	MISMO DIA	000018	OP	
3	PSC	0110335169	072840002504746685	BANORTE/ IXE	479,642.99	000000000000002509	MXP	COMISION ESTATAL PARA LA ATENC	MISMO DIA	000018	OP	
4	PSC	0110335169	072840005923970031	BANORTE/ IXE	2,418,057.50	000000000000002510	MXP	TRIBUNAL ESTATAL DE JUSTICIA A	MISMO DIA	000018	OP	



Imprimir
Cerrar

Transferencias a Cuentas de Terceros Banorte / Ixe

BANCO MERCANTIL DEL NORTE S.A.
RFC: BMN-930209-927

04/06/2018
10:43:13

Cuenta/ CLABE Ordenante	0729001058
Nombre del Ordenante	GOBIERNO DEL ESTADO DE VERACRUZ
RFC Ordenante	GEV8501016A2
Moneda	MXP
ID Tercero	0022169
Nombre del Beneficiario	TRIBUNAL ESTATAL DE JUSTICIA ADMINISTRATIVA
Cuenta/ CLABE Beneficiario	0592397003
Titular de la Cuenta	GOBIERNO DEL ESTADO DE VERACRUZ
RFC Beneficiario	TEJ180101AM0
Importe a Transferir	\$2,365,257.50
IVA	\$0.00
Fecha Aplicación	30/may/2018
Número de Referencia	0361
Propósito de la Transferencia	0361 GOBIERNO
Clave de Rastreo	199037
Confirmación	PROCESO COMPLETO
Comisión	\$0.00
IVA Comisión	\$0.00
Capturó	SOFIA
Fecha Captura	30/may/2018 09:35:06 a.m.
Ejecutó	ADRIAN VICCON BASTO
Fecha de Ejecución	30/may/2018 10:38:45 a.m.
Autorizó 1:	LUIS FRANCISCO I. VIRUES MARTINEZ
Fecha Autorización 1:	30/05/2018 10:39:48 a.m.
Autorizó 2:	
Fecha Autorización 2:	
Autorizó 3:	
Fecha Autorización 3:	
AutExcepción 1:	
Fecha AutExcepción 1:	
AutExcepción 2:	
Fecha AutExcepción 2:	
Modo de Ejecución	Individual
Nombre del Archivo	

Operación realizada a través de los equipos de computo que procesan las peticiones de la Banca por Internet y que se ubican en la ciudad de México, D.F.

Para el caso de aclaración respecto a la operación celebrada, se podrá acudir a la Unidad Especializada de Atención a Aclaraciones de la Institución, según corresponda al lugar de celebración de la operación, o solicitarla a través de los siguientes teléfonos, en un lapso no mayor a 90 días naturales a partir de la fecha señalada en el presente comprobante:

México D.F. (55) 5140 5600 - Monterrey (81) 8156 9600 ? Guadalajara (33) 3669 9000 - Resto del país 01 800 226 6783



BANCO SANTANDER (MÉXICO), S.A.
INSTITUCIÓN DE BANCA MÚLTIPLE
GRUPO FINANCIERO SANTANDER

Comprobante de operación



Transferencias Interbancarias

Cuenta Cargo: 65506530498
Cuenta Abono: 072840005923970031 TRIBUNAL ESTATAL DE JUSTICIA ADMINISTRAT
Importe: \$916,854.00
Divisa: MXN
Concepto: 00003141TRIBUNAL ESTATAL DE JU
Institucion Bancaria: BANORTE
Fecha Operación: jueves, 31 de mayo de 2018
Referencia: 5559095
Estatus: ACEPTADA Y CONFIRMADA
Clave Rastreo: 2018053140014 TCT0000455590950
Fecha/Hora Aplicación: jueves, 31 de mayo de 2018 05:27:54 p. m.



La presente impresión de movimientos es arrojada por una herramienta en control del CLIENTE para los fines que considere necesarios.
No constituye un comprobante de operación del sistema de Banca Electrónica denominado Enlace.
Para obtener los comprobantes de Enlace será necesario obtenerlos directamente de dicho Sistema.

Comprobante de operación



Transferencias interbancarias

Contrato: 80021459293
GOBIERNO DEL ESTADO DE VERACRUZ SECRETAR

Número de Referencia: 6572826

Cuenta Cargo: 65506530498

Cuenta CLABE: 014840655065304988

Titular: GOBIERNO DEL ESTADO

Cuenta Abono/Móvil: 072840005923970031

Beneficiario: TRIBUNAL ESTATAL DE JUSTICIA ADMINISTRAT

Importe: \$ 2,359,579.50

Divisa: MXN

Concepto del Pago / Transferencia: 00003660TRIBUNAL ESTATAL DE JU

Referencia Interbancaria: 0

Banco: BANORTE/IXE

Plaza: MEXICO, DF

Sucursal: 8400

Estatus: ACEPTADA Y CONFIRMADA

Fecha: 14/06/2018

Clave de Rastreo: 2018061440014 TCT0000465728260

RFC Beneficiario:

Importe IVA: \$ 0.00

Forma Aplicación: Mismo día

Fecha y Hora de Aplicación: 14/06/2018 13:39:48

Motivo de devolución:





Santander

BANCO SANTANDER S.A.
INSTITUCION DE BANCA MULTIPLE
GRUPO FINANCIERO SANTANDER

Comprobante de operación



Transferencias interbancarias

Contrato: 80021459293
GOBIERNO DEL ESTADO DE VERACRUZ SECRETAR

Número de Referencia: 8679369

Cuenta Cargo: 65506530498

Cuenta CLABE: 014840655065304986

Titular: GOBIERNO DEL ESTADO

Cuenta Abono/Móvil: 072840005923970031

Beneficiario: TRIBUNAL ESTATAL DE JUSTICIA ADMINISTRAT

Importe: \$ 2,359,579.50

Divisa: MXN

Concepto del Pago / Transferencia: 00004048TRIBUNAL ESTATAL DE J'

Referencia Interbancaria: 0

Banco: BANORTE/IXE

Plaza: MEXICO, DF

Sucursal: 8400

Estatus: ACEPTADA Y CONFIRMADA

Fecha: 29/06/2018

Clave de Rastreo: 2018062940014 TCT0000486793690

RFC Beneficiario:

Importe IVA:

Forma Aplicación: Mismo día

Fecha y Hora de Aplicación: 29/06/2018 10:08:03

Motivo de devolución:





Santander

BANCO SANTANDER S.A.
INSTITUCION DE BANCA MULTIPLE
GRUPO FINANCIERO SANTANDER

Comprobante de operación



Transferencias interbancarias

Contrato: 80021459293
GOBIERNO DEL ESTADO DE VERACRUZ SECRETAR

Número de Referencia: 8679376

Cuenta Cargo: 65506530498

Cuenta CLABE: 014840655065304986

Titular: GOBIERNO DEL ESTADO

Cuenta Abono/Móvil: 072840005923970031

Beneficiario: TRIBUNAL ESTATAL DE JUSTICIA ADMINISTRAT

Importe: \$ 729,641.00

Divisa: MXN

Concepto del Pago / Transferencia: 00004049TRIBUNAL ESTATAL DE JU

Referencia Interbancaria: 0

Banco: BANORTE/IXE

Plaza: MEXICO, DF

Sucursal: 8400

Estatus: ACEPTADA Y CONFIRMADA

Fecha: 29/06/2018

Clave de Rastreo: 2018062940014 TCT0000486793760

RFC Beneficiario:

Importe IVA:

Forma Aplicación: Mismo día

Fecha y Hora de Aplicación: 29/06/2018 10:08:03

Motivo de devolución:





TEJAV

Tribunal Estatal de Justicia
Administrativa de Veracruz

**V. INFORMACIÓN
DE LA LEY DE DISCIPLINA
FINANCIERA**



TEJAV

Tribunal Estatal de Justicia
Administrativa de Veracruz

**Estado de Situación
Financiera Detallado-LDF.**

Concepto	2018	31 de Diciembre de 2017	Concepto	2018	31 de Diciembre de 2017
ACTIVO			PASIVO		
ACTIVO CIRCULANTE			PASIVO CIRCULANTE		
Efectivo y Equivalentes	\$7,859,693.76	\$0.00	Cuentas por Pagar a Corto Plazo	\$1,555,295.70	\$0.00
Efectivo	\$0.00	\$0.00	Servicios Personales por Pagar a Corto Plazo	\$7,044.19	\$0.00
Bancos/Tesorería	\$1,103,837.52	\$0.00	Proveedores por Pagar a Corto Plazo	\$35,050.75	\$0.00
Bancos/Dependencias y Otros	\$0.00	\$0.00	Contratistas por Obras Públicas por Pagar a Corto Plazo	\$0.00	\$0.00
Inversiones Temporales (Hasta 3 meses)	\$6,755,855.24	\$0.00	Participaciones y Aportaciones por Pagar a Corto Plazo	\$0.00	\$0.00
Fondos con Afectación Específica	\$0.00	\$0.00	Transferencias Otorgadas por Pagar a Corto Plazo	\$0.00	\$0.00
Depósitos de Fondos de Terceros en Garantía y/o Administración	\$1.00	\$0.00	Intereses, Comisiones y Otros Gastos de la Deuda Pública por Pagar a Corto Plazo	\$0.00	\$0.00
Otros Efectivos y Equivalentes	\$0.00	\$0.00	Retenciones y Contribuciones por Pagar a Corto Plazo	\$1,511,541.22	\$0.00
Derechos a Recibir Efectivo o Equivalentes	\$404.06	\$0.00	Devoluciones de la Ley de Ingresos por Pagar a Corto Plazo	\$0.00	\$0.00
Inversiones Financieras de Corto Plazo	\$0.00	\$0.00	Otras Cuentas por Pagar a Corto Plazo	\$1,659.54	\$0.00
Cuentas por Cobrar a Corto Plazo	\$0.00	\$0.00	Documentos por Pagar a Corto Plazo	\$0.00	\$0.00
Deudores Diversos por Cobrar a Corto Plazo	\$404.06	\$0.00	Documentos Comerciales por Pagar a Corto Plazo	\$0.00	\$0.00
Ingresos por Recuperar a Corto Plazo	\$0.00	\$0.00	Documentos con Contratistas por Obras Públicas por Pagar a Corto Plazo	\$0.00	\$0.00
Deudores por Anticipos de la Tesorería a Corto Plazo	\$0.00	\$0.00	Otros Documentos por Pagar a Corto Plazo	\$0.00	\$0.00
Préstamos Otorgados a Corto Plazo	\$0.00	\$0.00	Porción a Corto Plazo de la Deuda Pública a Largo Plazo	\$0.00	\$0.00
Otros Derechos a Recibir Efectivo o Equivalentes a Corto Plazo	\$0.00	\$0.00	Porción a Corto Plazo de la Deuda Pública Interna	\$0.00	\$0.00
Derechos a Recibir Bienes o Servicios	\$0.00	\$0.00	Porción a Corto Plazo de la Deuda Pública Externa	\$0.00	\$0.00



Tribunal Estatal de Justicia Administrativa
Estado de Situación Financiera Detallado - LDF
Al 31 de Diciembre de 2017 y al 30 de Junio de 2018

Concepto	2018	31 de Diciembre de 2017	Concepto	2018	31 de Diciembre de 2017
Anticipo a Proveedores por Adquisición de Bienes y Prestación de Servicios a Corto Plazo	\$0.00	\$0.00	Porción a Corto Plazo de Arrendamiento Financiero	\$0.00	\$0.00
Anticipo a Proveedores por Adquisición de Bienes Inmuebles y Muebles a Corto Plazo	\$0.00	\$0.00	Títulos y Valores a Corto Plazo	\$0.00	\$0.00
Anticipo a Proveedores por Adquisición de Bienes Intangibles a Corto Plazo	\$0.00	\$0.00	Títulos y Valores de la Deuda Pública Interna a Corto Plazo	\$0.00	\$0.00
Anticipo a Contratistas por Obras Públicas a Corto Plazo	\$0.00	\$0.00	Títulos y Valores de la Deuda Pública Externa a Corto Plazo	\$0.00	\$0.00
Otros Derechos a Recibir Bienes o Servicios a Corto Plazo	\$0.00	\$0.00	Pasivos Diferidos a Corto Plazo	\$0.00	\$0.00
Inventarios	\$0.00	\$0.00	Ingresos Cobrados por Adelantado a Corto Plazo	\$0.00	\$0.00
Inventario de Mercancías para Venta	\$0.00	\$0.00	Intereses Cobrados por Adelantado a Corto Plazo	\$0.00	\$0.00
Inventario de Mercancías Terminadas	\$0.00	\$0.00	Otros Pasivos Diferidos a Corto Plazo	\$0.00	\$0.00
Inventario de Mercancías en Proceso de Elaboración	\$0.00	\$0.00	Fondos y Bienes de Terceros en Garantía y/o Administración a Corto Plazo	\$0.00	\$0.00
Inventario de Materias Primas, Materiales y Suministros para Producción	\$0.00	\$0.00	Fondos en Garantía a Corto Plazo	\$0.00	\$0.00
Bienes en Tránsito	\$0.00	\$0.00	Fondos en Administración a Corto Plazo	\$0.00	\$0.00
Almacenes	\$157,943.43	\$0.00	Fondos Contingentes a Corto Plazo	\$0.00	\$0.00
Almacén de Materiales y Suministros de Consumo	\$157,943.43	\$0.00	Fondos de Fideicomisos, Mandatos y Contratos Análogos a Corto Plazo	\$0.00	\$0.00
Estimación por Pérdida o Deterioro de Activos Circulantes	\$0.00	\$0.00	Otros Fondos de Terceros en Garantía y/o Administración a Corto Plazo	\$0.00	\$0.00
Estimaciones para Cuentas Incobrables por Derechos a Recibir Efectivo o Equivalentes	\$0.00	\$0.00	Valores y Bienes en Garantía a Corto Plazo	\$0.00	\$0.00
Estimación por Deterioro de Inventarios	\$0.00	\$0.00	Provisiones a Corto Plazo	\$0.00	\$0.00
Otros Activos Circulantes	\$0.00	\$0.00	Provisión para Demandas y Juicios a Corto Plazo	\$0.00	\$0.00
Valores en Garantía	\$0.00	\$0.00	Provisión para Contingencias a Corto Plazo	\$0.00	\$0.00



Tribunal Estatal de Justicia Administrativa
Estado de Situación Financiera Detallado - LDF
Al 31 de Diciembre de 2017 y al 30 de Junio de 2018

Concepto	2018	31 de Diciembre de 2017	Concepto	2018	31 de Diciembre de 2017
Bienes en Garantía (excluye depósitos de fondos)	\$0.00	\$0.00	Otras Provisiones a Corto Plazo	\$0.00	\$0.00
Bienes Derivados de Embargos, Decomisos, Aseguramientos y Dación en Pago	\$0.00	\$0.00	Otros Pasivos a Corto Plazo	\$0.00	\$0.00
Adquisición con Fondos de Terceros	\$0.00	\$0.00	Ingresos por Clasificar	\$0.00	\$0.00
Total de ACTIVO CIRCULANTE	\$8,018,041.25	\$0.00	Recaudación por Participar	\$0.00	\$0.00
ACTIVO NO CIRCULANTE			Otros Pasivos Circulantes	\$0.00	\$0.00
Inversiones Financieras a Largo Plazo	\$0.00	\$0.00	Total de PASIVO CIRCULANTE	\$1,555,295.70	\$0.00
Derechos a Recibir Efectivo o Equivalentes a Largo Plazo	\$0.00	\$0.00	PASIVO NO CIRCULANTE		
Bienes Inmuebles, Infraestructura y Construcciones en Proceso	\$0.00	\$0.00	Cuentas por Pagar a Largo Plazo	\$0.00	\$0.00
Bienes Muebles	\$4,873,593.61	\$0.00	Documentos por Pagar a Largo Plazo	\$0.00	\$0.00
Activos Intangibles	\$741,305.25	\$0.00	Deuda Pública a Largo Plazo	\$0.00	\$0.00
Depreciación, Deterioro y Amortización Acumulada de Bienes	\$0.00	\$0.00	Pasivos Diferidos a Largo Plazo	\$0.00	\$0.00
Activos Diferidos	\$0.00	\$0.00	Fondos y Bienes de Terceros en Garantía y/o Administración a Largo Plazo	\$0.00	\$0.00
Estimación por Pérdida o Deterioro de Activos no Circulantes	\$0.00	\$0.00	Provisiones a Largo Plazo	\$0.00	\$0.00
Otros Activos no Circulantes	\$0.00	\$0.00	Total de PASIVO NO CIRCULANTE	\$0.00	\$0.00
Total de ACTIVO NO CIRCULANTE	\$5,614,898.86	\$0.00	Total de PASIVO	\$1,555,295.70	\$0.00
I. Total del Activo (I = IA + IB)	\$13,632,940.11	\$0.00	HACIENDA PÚBLICA/ PATRIMONIO CONTRIBUIDO		
			Aportaciones	\$0.00	\$0.00
			Donaciones de Capital	\$0.00	\$0.00
			Actualización de la Hacienda Pública/Patrimonio	\$0.00	\$0.00

Concepto	2018	31 de Diciembre de 2017	Concepto	2018	31 de Diciembre de 2017
Total de HACIENDA PÚBLICA/PATRIMONIO CONTRIBUIDO			Total de HACIENDA PÚBLICA/PATRIMONIO CONTRIBUIDO	\$0.00	\$0.00
HACIENDA PÚBLICA /PATRIMONIO GENERADO			HACIENDA PÚBLICA /PATRIMONIO GENERADO		
Resultados del Ejercicio (Ahorro/ Desahorro)	\$12,077,644.41		Resultados del Ejercicio (Ahorro/ Desahorro)	\$12,077,644.41	\$0.00
Resultados de Ejercicios Anteriores	\$0.00		Resultados de Ejercicios Anteriores	\$0.00	\$0.00
Revalúos	\$0.00		Revalúos	\$0.00	\$0.00
Reservas	\$0.00		Reservas	\$0.00	\$0.00
Rectificaciones de Resultados de Ejercicios Anteriores	\$0.00		Rectificaciones de Resultados de Ejercicios Anteriores	\$0.00	\$0.00
Total de HACIENDA PÚBLICA /PATRIMONIO GENERADO	\$12,077,644.41		Total de HACIENDA PÚBLICA /PATRIMONIO GENERADO	\$12,077,644.41	\$0.00
EXCESO O INSUFICIENCIA EN LA ACTUALIZACIÓN DE LA HACIENDA PÚBLICA/PATRIMONIO			EXCESO O INSUFICIENCIA EN LA ACTUALIZACIÓN DE LA HACIENDA PÚBLICA/PATRIMONIO		
Resultado por Posición Monetaria	\$0.00		Resultado por Posición Monetaria	\$0.00	\$0.00
Resultado por Tenencia de Activos no Monetarios	\$0.00		Resultado por Tenencia de Activos no Monetarios	\$0.00	\$0.00
Total de EXCESO O INSUFICIENCIA EN LA ACTUALIZACIÓN DE LA HACIENDA PÚBLICA/PATRIMONIO	\$0.00		Total de EXCESO O INSUFICIENCIA EN LA ACTUALIZACIÓN DE LA HACIENDA PÚBLICA/PATRIMONIO	\$0.00	\$0.00
Total de HACIENDA PÚBLICA/ PATRIMONIO	\$12,077,644.41		Total de HACIENDA PÚBLICA/ PATRIMONIO	\$12,077,644.41	\$0.00
IV. Total del Pasivo y Hacienda Pública/Patrimonio (IV = II + III)	\$13,632,940.11		IV. Total del Pasivo y Hacienda Pública/Patrimonio (IV = II + III)	\$13,632,940.11	\$0.00

Bajo protesta de decir verdad declaramos que los Estados Financieros y sus Notas son razonablemente correctos y responsabilidad del emisor



Eliaboro
Guadalupe Salvador Pascual
Subdirectora de Recursos Financieros

Revisó
Ricardo Benítez Gómez Landero
Director de Administración

Autorizó
Pedro José María García Montañez
Magistrado Presidente



TEJAV

Tribunal Estatal de Justicia
Administrativa de Veracruz

Informe Analítico de la Deuda Pública y Otros Pasivos-LDF.





TEJAV
Tribunal Estatal de Justicia
Administrativa de Veracruz

TRIBUNAL ESTATAL DE JUSTICIA ADMINISTRATIVA
Informe Analítico de la Deuda Pública y Otros Pasivos - LDF
Del 01 de enero al 30 de Junio de 2018
(PESOS)

Denominación de la Deuda Pública y Otros Pasivos (c)	Saldo al 31 de diciembre de 2017 (d)	Disposiciones del Periodo (e)	Amortizaciones del Periodo (f)	Revaluaciones, Reclassificaciones y Otros Ajustes (g)	Saldo Final del Periodo (h) h=d+e-f+g	Pago de Intereses del Periodo (i)	Pago de Comisiones y demás costos asociados durante el Periodo (j)
1. Deuda Pública (1=A+B)	0.00	0.00	0.00	0.00	0.00	0.00	0.00
A. Corto Plazo (A=a1+a2+a3)	0.00	0.00	0.00	0.00	0.00	0.00	0.00
a1) Instituciones de Crédito	0.00	0.00	0.00	0.00	0.00	0.00	0.00
a2) Títulos y Valores	0.00	0.00	0.00	0.00	0.00	0.00	0.00
a3) Arrendamientos Financieros	0.00	0.00	0.00	0.00	0.00	0.00	0.00
B. Largo Plazo (B=b1+b2+b3)	0.00	0.00	0.00	0.00	0.00	0.00	0.00
b1) Instituciones de Crédito	0.00	0.00	0.00	0.00	0.00	0.00	0.00
b2) Títulos y Valores	0.00	0.00	0.00	0.00	0.00	0.00	0.00
b3) Arrendamientos Financieros	0.00	0.00	0.00	0.00	0.00	0.00	0.00
2. Otros Pasivos	0.00	48,762,585.92	47,207,290.22	0.00	1,555,295.70	0.00	0.00
3. Total de la Deuda Pública y	0.00	48,762,585.92	47,207,290.22	0.00	1,555,295.70	0.00	0.00
4. Deuda Contingente 1 (informativo)	0.00	0.00	0.00	0.00	0.00	0.00	0.00
A. Deuda Contingente 1	0.00	0.00	0.00	0.00	0.00	0.00	0.00
B. Deuda Contingente 2	0.00	0.00	0.00	0.00	0.00	0.00	0.00
C. Deuda Contingente XX	0.00	0.00	0.00	0.00	0.00	0.00	0.00
5. Valor de Instrumentos Bono	0.00	0.00	0.00	0.00	0.00	0.00	0.00
A. Instrumento Bono Cupón Cero 1	0.00	0.00	0.00	0.00	0.00	0.00	0.00
B. Instrumento Bono Cupón Cero 2	0.00	0.00	0.00	0.00	0.00	0.00	0.00
C. Instrumento Bono Cupón Cero	0.00	0.00	0.00	0.00	0.00	0.00	0.00

Obligaciones a Corto Plazo (k)	Monto Contratado (l)	Plazo Pactado (m)	Tasa de Interés (n)	Comisiones y Costos Relacionados (o)	Tasa Efectiva (p)
6. Obligaciones a Corto Plazo (Informativo)	0.00	0.00	0.00	0.00	0.00
A. Crédito 1	0.00	0.00	0.00	0.00	0.00
B. Crédito 2	0.00	0.00	0.00	0.00	0.00
C. Crédito XX	0.00	0.00	0.00	0.00	0.00


Guadalupe Salvador Pasquel
Subdirector de Recursos Financieros

Revisó

Ricardo Benitez Gómez Landero
Director de Administración

Autorizó

Pedro José María García Montañez
Magistrado Presidente



TEJAV

Tribunal Estatal de Justicia
Administrativa de Veracruz


**Informe Analítico de
Obligaciones Diferentes de
Financiamiento-LDF.**




TRIBUNAL ESTATAL DE JUSTICIA ADMINISTRATIVA
Informe Analítico de Obligaciones Diferentes de Financiamientos LDF
Del 01 de enero al 30 de junio de 2018
(PESOS)

Denominación de las Obligaciones Diferentes de Financiamiento (c)	Fecha del Contrato (d)	Fecha de inicio de operación del proyecto (e)	Fecha de vencimiento (f)	Monto de la inversión pactado (g)	Plazo pactado (h)	Monto promedio mensual del pago de la contraprestación (i)	Monto promedio mensual del pago de la contraprestación correspondiente al pago de inversión (j)	Monto pagado de la inversión al 30 de Junio de 2018 (k)	Monto pagado de la inversión actualizado al 30 de Junio de 2018 (l)	Saldo pendiente por pagar de la inversión al 30 de Junio de 2018 (m = g l)
A. Asociaciones Público Privadas (APP's) (A=a+b+c+d)				0		0	0	0	0	0
a) APP 1				0		0	0	0	0	0
b) APP 2				0		0	0	0	0	0
c) APP 3				0		0	0	0	0	0
d) APP XX				0		0	0	0	0	0
B. Otros Instrumentos (B=a+b+c+d)				0		0	0	0	0	0
a) Otro Instrumento 1				0		0	0	0	0	0
b) Otro Instrumento 2				0		0	0	0	0	0
c) Otro Instrumento 3				0		0	0	0	0	0
d) Otro Instrumento XX				0		0	0	0	0	0
C. Total de Obligaciones Diferentes de Financiamiento (C=A+B)				0		0	0	0	0	0

El Tribunal Estatal de Justicia Administrativa no tiene cifras que reportar.


 Guadalupe Salvador Pascual
 Subdirectora de Recursos Financieros

Revisó

 Ricardo Benítez Gómez Landero
 Director de Administración

Autorizó

 Pedro José María García Montañez
 Magistrado Presidente



TEJAV

Tribunal Estatal de Justicia
Administrativa de Veracruz

Balance Presupuestario-LDF.

Concepto (c)	Estimado / Aprobado (d)	Devengado	Recaudado/ Pagado
A. Ingresos Totales (A=A1+A2+A3)	\$94,486,000.00	\$48,089,251.13	\$48,089,251.13
A1. Ingresos Libre Disposición	\$94,486,000.00	\$48,089,251.13	\$48,089,251.13
A2. Transferencias Federales Etiquetadas	\$0.00	\$0.00	\$0.00
A3. Financiamiento Neto	\$0.00	\$0.00	\$0.00
B. Egresos Presupuestarios (B=B1+B2)	\$94,486,000.00	\$41,784,449.01	\$41,524,311.84
B1. Gasto No Etiquetado (sin incluir Amortización de la Deuda)	\$94,486,000.00	\$41,784,449.01	\$41,524,311.84
B2. Gasto Etiquetado (sin incluir Amortización de la Deuda)	\$0.00	\$0.00	\$0.00
C. Remanentes del Ejercicio Anterior (C=C1+C2)	\$0.00	\$0.00	\$0.00
C1. Remanente de Ingresos de Libre Disposición aplicados en el	\$0.00	\$0.00	\$0.00
C1. Remanente de Transferencias Federales Etiquetadas	\$0.00	\$0.00	\$0.00
I. Balance Presupuestario (I=A-B+C)	\$0.00	\$6,304,802.12	\$6,564,939.29
II. Balance Presupuestario sin Financiamiento Neto (II=I-A3)	\$0.00	\$6,304,802.12	\$6,564,939.29
III. Balance Presupuestario sin Financiamiento Neto y sin	\$0.00	\$6,304,802.12	\$6,564,939.29
Concepto	Estimado /	Devengado	Recaudado/
E. Intereses, Comisiones y Gastos de la Deuda (E=E1+E2)	\$0.00	\$0.00	\$0.00
E1. Intereses, Comisiones y Gastos de la Deuda con Gasto No Etiquetado	\$0.00	\$0.00	\$0.00
E2. Intereses, Comisiones y Gastos de la Deuda con Gasto Etiquetado	\$0.00	\$0.00	\$0.00
IV. Balance Primario (IV=III+E)	\$0.00	\$6,304,802.12	\$6,564,939.29
Concepto	Estimado /	Devengado	Recaudado/
F. Financiamiento (F=F1+F2)	\$0.00	\$0.00	\$0.00
F1. Financiamiento con Fuente de Paqo de Ingresos de Libre	\$0.00	\$0.00	\$0.00
F2. Financiamiento con Fuente de Paqo de Transferencias	\$0.00	\$0.00	\$0.00
G. Amortización de la Deuda (G=G1+G2)	\$0.00	\$0.00	\$0.00
G1. Amortización de la Deuda Pública con Gasto No Etiquetado	\$0.00	\$0.00	\$0.00
G2. Amortización de la Deuda Pública con Gasto Etiquetado	\$0.00	\$0.00	\$0.00
A3. Financiamiento Neto (A3=F-G)	\$0.00	\$0.00	\$0.00
Concepto	Estimado /	Devengado	Recaudado/
A1. Ingresos de Libre Disposición	\$94,486,000.00	\$48,089,251.13	\$48,089,251.13
A3.1 Financiamiento Neto con Fuente de Paqo de Ingresos de Libre	\$0.00	\$0.00	\$0.00
F1. Financiamiento con Fuente de Paqo de Ingresos de Libre	\$0.00	\$0.00	\$0.00
G1. Amortización de la Deuda Pública con Gasto No Etiquetado	\$0.00	\$0.00	\$0.00
B1. Gasto No Etiquetado (sin incluir Amortización de la Deuda Pública)	\$94,486,000.00	\$41,784,449.01	\$41,524,311.84
C1. Remanentes de Ingresos de Libre Disposición aplicados en el periodo	\$0.00	\$0.00	\$0.00
V. Balance Presupuestario de Recursos Disponibles (V=A1+A3.1-	\$0.00	\$6,304,802.12	\$6,564,939.29
VI. Balance Presupuestario de Recursos Disponibles sin	\$0.00	\$6,304,802.12	\$6,564,939.29
Concepto	Estimado /	Devengado	Recaudado/
A2. Transferencias Federales Etiquetadas	\$0.00	\$0.00	\$0.00
A3.2 Financiamiento Neto con Fuente de Paqo de Transferencias	\$0.00	\$0.00	\$0.00
F2. Financiamiento con Fuente de Paqo de Transferencias	\$0.00	\$0.00	\$0.00
G2. Amortización de la Deuda Pública con Gasto Etiquetado	\$0.00	\$0.00	\$0.00
B2. Gasto Etiquetado (sin incluir Amortización de la Deuda Pública)	\$0.00	\$0.00	\$0.00
C2. Remanentes de Transferencia Federales Etiquetadas aplicados en el	\$0.00	\$0.00	\$0.00
VII. Balance Presupuestario de Recursos Etiquetados (VII=A2+A3.2-	\$0.00	\$0.00	\$0.00
VIII. Balance Presupuestario de Recursos Disponibles sin	\$0.00	\$0.00	\$0.00
Financiamiento Neto (VIII=VII-A3.2)			

Bajo protesta de decir verdad declaramos que los Estados Financieros y sus Notas son razonablemente correctos y responsabilidad del emisor



Elaboró

Guadalupe Salvador Pasual
Subdirectora de Recursos Financieros

Revisó

Ricardo Benítez Gómez Landero
Director de Administración

Autorizó

Pedro José María García Montañez
Magistrado Presidente



TEJAV

Tribunal Estatal de Justicia
Administrativa de Veracruz

**Estado Analítico de Ingresos
Detallado LDF.**



TRIBUNAL ESTATAL DE JUSTICIA ADMINISTRATIVA
Estado Analítico de Ingresos Detallado - LDF
 Del 01 de enero al 30 de junio de 2018
 (PESOS)

Concepto (c)	Ingreso					Diferencia (e)
	Estimado (d)	Ampliaciones/ (Reducciones)	Modificado	Devengado	Recaudado	
Ingresos de Libre Disposición						
A. Impuestos	0.00	0.00	0.00	0.00	0.00	0.00
B. Cuotas y Aportaciones de Seguridad Social	0.00	0.00	0.00	0.00	0.00	0.00
C. Contribuciones de Mejoras	0.00	0.00	0.00	0.00	0.00	0.00
D. Derechos	0.00	18,029.26	18,029.26	18,029.26	18,029.26	18,029.26
E. Productos	0.00	281,569.87	281,569.87	281,569.87	281,569.87	281,569.87
F. Aprovechamientos	0.00	0.00	0.00	0.00	0.00	0.00
G. Ingresos por Ventas de Bienes y Servicios	0.00	0.00	0.00	0.00	0.00	0.00
H. Participaciones	0.00	0.00	0.00	0.00	0.00	0.00
(H=h1+h2+h3+h4+h5+h6+h7+h8+h9+h10+h11)						
h1) Fondo General de Participaciones	0.00	0.00	0.00	0.00	0.00	0.00
h2) Fondo de Fomento Municipal	0.00	0.00	0.00	0.00	0.00	0.00
h3) Fondo de Fiscalización y Recaudación	0.00	0.00	0.00	0.00	0.00	0.00
h4) Fondo de Compensación	0.00	0.00	0.00	0.00	0.00	0.00
h5) Fondo de Extracción de Hidrocarburos	0.00	0.00	0.00	0.00	0.00	0.00
h6) Impuesto Especial Sobre Producción y Servicios	0.00	0.00	0.00	0.00	0.00	0.00
h7) 0.136% de la Recaudación Federal Participable	0.00	0.00	0.00	0.00	0.00	0.00
h8) 3.17% Sobre Extracción de Petróleo	0.00	0.00	0.00	0.00	0.00	0.00
h9) Gasolinas y Diésel	0.00	0.00	0.00	0.00	0.00	0.00
h10) Fondo del Impuesto Sobre la Renta	0.00	0.00	0.00	0.00	0.00	0.00
h11) Fondo de Estabilización de los Ingresos de las Entidades Federativas	0.00	0.00	0.00	0.00	0.00	0.00
I. Incentivos Derivados de la Colaboración Fiscal (I=i1+i2+i3+i4+i5)	0.00	0.00	0.00	0.00	0.00	0.00
i1) Tenencia o Uso de Vehículos	0.00	0.00	0.00	0.00	0.00	0.00
i2) Fondo de Compensación ISAN	0.00	0.00	0.00	0.00	0.00	0.00
i3) Impuesto Sobre Automóviles Nuevos	0.00	0.00	0.00	0.00	0.00	0.00
i4) Fondo de Compensación de Repecos- Intermedios	0.00	0.00	0.00	0.00	0.00	0.00
i5) Otros Incentivos Económicos	0.00	0.00	0.00	0.00	0.00	0.00
J. Transferencias	94,486,000.00	0.00	94,486,000.00	47,789,652.00	47,789,652.00	-46,696,348.00
K. Convenios	0.00	0.00	0.00	0.00	0.00	0.00
k1) Otros Convenios y Subsidios	0.00	0.00	0.00	0.00	0.00	0.00
L. Otros Ingresos de Libre Disposición (L=l1+l2)	0.00	0.00	0.00	0.00	0.00	0.00
l1) Participaciones en Ingresos Locales	0.00	0.00	0.00	0.00	0.00	0.00
l2) Otros Ingresos de Libre Disposición	0.00	0.00	0.00	0.00	0.00	0.00
I. Total de Ingresos de Libre Disposición (I=A+B+C+D+E+F+G+H+I+J+K+L)	94,486,000.00	299,599.13	94,785,599.13	48,089,251.13	48,089,251.13	-46,396,748.87
Ingresos Excedentes de Ingresos de Libre Disposición	94,486,000.00	299,599.13	94,785,599.13	48,089,251.13	48,089,251.13	-46,396,748.87
Transferencias Federales Etiquetadas						



TEJAV
Tribunal Estatal de Justicia
Administrativa de Veracruz


TRIBUNAL ESTATAL DE JUSTICIA ADMINISTRATIVA
Estado Analítico de Ingresos Detallado - LDF
Del 01 de enero al 30 de junio de 2018
(PESOS)


Concepto (c)	Ingreso					Diferencia (e)
	Estimado (d)	Ampliaciones/ (Reducciones)	Modificado	Devengado	Recaudado	
A. Aportaciones (A=a1+a2+a3+a4+a5+a6+a7+a8)	0.00	0.00	0.00	0.00	0.00	0.00
a1) Fondo de Aportaciones para la Nómina Educativa y Gasto Operativo	0.00	0.00	0.00	0.00	0.00	0.00
a2) Fondo de Aportaciones para los Servicios de Salud	0.00	0.00	0.00	0.00	0.00	0.00
a3) Fondo de Aportaciones para la Infraestructura Social	0.00	0.00	0.00	0.00	0.00	0.00
a4) Fondo de Aportaciones para el Fortalecimiento de los Municipios y de las Demarcaciones Territoriales del Distrito Federal	0.00	0.00	0.00	0.00	0.00	0.00
a5) Fondo de Aportaciones Múltiples	0.00	0.00	0.00	0.00	0.00	0.00
a6) Fondo de Aportaciones para la Educación Tecnológica y de Adultos	0.00	0.00	0.00	0.00	0.00	0.00
a7) Fondo de Aportaciones para la Seguridad Pública de los Estados y del Distrito Federal	0.00	0.00	0.00	0.00	0.00	0.00
a8) Fondo de Aportaciones para el Fortalecimiento de las Entidades Federativas	0.00	0.00	0.00	0.00	0.00	0.00
B. Convenios (B=b1+b2+b3+b4)	0.00	0.00	0.00	0.00	0.00	0.00
b1) Convenios de Protección Social en Salud	0.00	0.00	0.00	0.00	0.00	0.00
b2) Convenios de Descentralización	0.00	0.00	0.00	0.00	0.00	0.00
b3) Convenios de Reasignación	0.00	0.00	0.00	0.00	0.00	0.00
b4) Otros Convenios y Subsidios	0.00	0.00	0.00	0.00	0.00	0.00
C. Fondos Distintos de Aportaciones (C=c1+c2)	0.00	0.00	0.00	0.00	0.00	0.00
c1) Fondo para Entidades Federativas y Municipios Productores de Hidrocarburos	0.00	0.00	0.00	0.00	0.00	0.00
c2) Fondo Minero	0.00	0.00	0.00	0.00	0.00	0.00
D. Transferencias, Subsidios y Subvenciones, y Pensiones y Jubilaciones	0.00	0.00	0.00	0.00	0.00	0.00
E. Otras Transferencias Federales Etiquetadas	0.00	0.00	0.00	0.00	0.00	0.00
II. Total de Transferencias Federales Etiquetadas (II = A + B + C + D + E)	0.00	0.00	0.00	0.00	0.00	0.00
III. Ingresos Derivados de Financiamientos (III = A)	0.00	0.00	0.00	0.00	0.00	0.00
A. Ingresos Derivados de Financiamientos	0.00	0.00	0.00	0.00	0.00	0.00
IV. Total de Ingresos (IV = I + II + III)	94,486,000.00	299,599.13	94,785,599.13	48,089,251.13	48,089,251.13	-46,396,748.87
Datos Informativos						
1. Ingresos Derivados de Financiamientos con Fuente de Pago de Ingresos de Libre Disposición	0.00	0.00	0.00	0.00	0.00	0.00
2. Ingresos Derivados de Financiamientos con						



TRIBUNAL ESTATAL DE JUSTICIA ADMINISTRATIVA
Estado Analítico de Ingresos Detallado - LDF
Del 01 de enero al 30 de junio de 2018
(PESOS)

Concepto (c)	Ingreso				Diferencia (e)
	Estimado (d)	Ampliaciones/ (Reducciones)	Modificado	Recaudado	
Fuente de Pago de Transferencias Federales Etiquetadas	0.00	0.00	0.00	0.00	0.00
3. Ingresos Derivados de Financiamientos (3 = 1 + 2)	0.00	0.00	0.00	0.00	0.00

Elaboró

 Guadalupe Salvador Pasqua
 Subdirector de Recursos Financieros

Revisó

 Ricardo Benitez Gomez Landero
 Director de Administración

Autorizó

 Pedro José María García Montañez
 Magistrado Presidente



TEJAV

Tribunal Estatal de Justicia
Administrativa de Veracruz

**Estado Analítico del Ejercicio
del Presupuesto de Egresos
Detallado - LDF (Clasificación
por Objeto del Gasto)**

Concepto	Egresos					Subejercicio
	Aprobado	Ampliaciones / (Reducciones)	Modificado	Devengado	Pagado	
b3) Materias primas y materiales de producción y comercialización	\$0.00	\$0.00	\$0.00	\$0.00	\$0.00	\$0.00
b4) Materiales y artículos de construcción y de reparación	\$0.00	\$0.00	\$0.00	\$0.00	\$0.00	\$0.00
b5) Productos químicos, farmacéuticos y de laboratorio	\$0.00	\$0.00	\$0.00	\$0.00	\$0.00	\$0.00
b6) Combustibles, lubricantes y aditivos	\$0.00	\$0.00	\$0.00	\$0.00	\$0.00	\$0.00
b7) Vestuario, blancos, prendas de protección y artículos deportivos	\$0.00	\$0.00	\$0.00	\$0.00	\$0.00	\$0.00
b8) Materiales y suministros para seguridad	\$0.00	\$0.00	\$0.00	\$0.00	\$0.00	\$0.00
b9) Herramientas, refacciones y accesorios menores	\$0.00	\$0.00	\$0.00	\$0.00	\$0.00	\$0.00
C. Servicios generales	\$0.00	\$0.00	\$0.00	\$0.00	\$0.00	\$0.00
c1) Servicios básicos	\$0.00	\$0.00	\$0.00	\$0.00	\$0.00	\$0.00
c2) Servicios de arrendamiento	\$0.00	\$0.00	\$0.00	\$0.00	\$0.00	\$0.00
c3) Servicios profesionales, científicos, técnicos y otros servicios	\$0.00	\$0.00	\$0.00	\$0.00	\$0.00	\$0.00
c4) Servicios financieros, bancarios y comerciales	\$0.00	\$0.00	\$0.00	\$0.00	\$0.00	\$0.00
c5) Servicios de instalación, reparación, mantenimiento y conservación	\$0.00	\$0.00	\$0.00	\$0.00	\$0.00	\$0.00
c6) Servicios de comunicación social y publicidad	\$0.00	\$0.00	\$0.00	\$0.00	\$0.00	\$0.00
c7) Servicios de traslado y viáticos	\$0.00	\$0.00	\$0.00	\$0.00	\$0.00	\$0.00
c8) Servicios oficiales	\$0.00	\$0.00	\$0.00	\$0.00	\$0.00	\$0.00
c9) Otros servicios generales	\$0.00	\$0.00	\$0.00	\$0.00	\$0.00	\$0.00
D. Transferencias, asignaciones,	\$0.00	\$0.00	\$0.00	\$0.00	\$0.00	\$0.00
d1) Transferencias internas y	\$0.00	\$0.00	\$0.00	\$0.00	\$0.00	\$0.00
d2) Transferencias al resto del sector público	\$0.00	\$0.00	\$0.00	\$0.00	\$0.00	\$0.00
d3) Subsidios y subvenciones	\$0.00	\$0.00	\$0.00	\$0.00	\$0.00	\$0.00
d4) Ayudas sociales	\$0.00	\$0.00	\$0.00	\$0.00	\$0.00	\$0.00
d5) Pensiones y jubilaciones	\$0.00	\$0.00	\$0.00	\$0.00	\$0.00	\$0.00
d6) Transferencias a fideicomisos, mandatos y otros análogos	\$0.00	\$0.00	\$0.00	\$0.00	\$0.00	\$0.00
d7) Transferencias a la seguridad social	\$0.00	\$0.00	\$0.00	\$0.00	\$0.00	\$0.00
d8) Donativos	\$0.00	\$0.00	\$0.00	\$0.00	\$0.00	\$0.00
d9) Transferencias al exterior	\$0.00	\$0.00	\$0.00	\$0.00	\$0.00	\$0.00
E. Bienes muebles, inmuebles e intangibles	\$0.00	\$0.00	\$0.00	\$0.00	\$0.00	\$0.00
e1) Mobiliario y equipo de administración	\$0.00	\$0.00	\$0.00	\$0.00	\$0.00	\$0.00
e2) Mobiliario y equipo educacional y recreativo	\$0.00	\$0.00	\$0.00	\$0.00	\$0.00	\$0.00
e3) Equipo e instrumental médico y de laboratorio	\$0.00	\$0.00	\$0.00	\$0.00	\$0.00	\$0.00
e4) Vehículos y equipo de transporte	\$0.00	\$0.00	\$0.00	\$0.00	\$0.00	\$0.00
e5) Equipo de defensa y seguridad	\$0.00	\$0.00	\$0.00	\$0.00	\$0.00	\$0.00
e6) Maquinaria, otros equipos y herramientas	\$0.00	\$0.00	\$0.00	\$0.00	\$0.00	\$0.00
e7) Activos biológicos	\$0.00	\$0.00	\$0.00	\$0.00	\$0.00	\$0.00
e8) Bienes inmuebles	\$0.00	\$0.00	\$0.00	\$0.00	\$0.00	\$0.00
e9) Activos intangibles	\$0.00	\$0.00	\$0.00	\$0.00	\$0.00	\$0.00
F. Inversión pública	\$0.00	\$0.00	\$0.00	\$0.00	\$0.00	\$0.00
f1) Obra pública en bienes de dominio público	\$0.00	\$0.00	\$0.00	\$0.00	\$0.00	\$0.00
f2) Obra pública en bienes propios	\$0.00	\$0.00	\$0.00	\$0.00	\$0.00	\$0.00
f3) Proyectos productivos y acciones de fomento	\$0.00	\$0.00	\$0.00	\$0.00	\$0.00	\$0.00
G. Inversiones financieras y otras provisiones	\$0.00	\$0.00	\$0.00	\$0.00	\$0.00	\$0.00
g1) Inversiones para el fomento de actividades productivas	\$0.00	\$0.00	\$0.00	\$0.00	\$0.00	\$0.00



Concepto	Egresos					Subejercicio
	Aprobado	Ampliaciones / (Reducciones)	Modificado	Devengado	Pagado	
g2) Acciones y participaciones de capital	\$0.00	\$0.00	\$0.00	\$0.00	\$0.00	\$0.00
g3) Compra de títulos y valores	\$0.00	\$0.00	\$0.00	\$0.00	\$0.00	\$0.00
g4) Concesión de préstamos	\$0.00	\$0.00	\$0.00	\$0.00	\$0.00	\$0.00
g5) Inversiones en fideicomisos, mandatos y otros análogos	\$0.00	\$0.00	\$0.00	\$0.00	\$0.00	\$0.00
g6) Otras inversiones financieras	\$0.00	\$0.00	\$0.00	\$0.00	\$0.00	\$0.00
g7) Provisiones para contingencias y otras erogaciones especiales	\$0.00	\$0.00	\$0.00	\$0.00	\$0.00	\$0.00
H. Participaciones y aportaciones	\$0.00	\$0.00	\$0.00	\$0.00	\$0.00	\$0.00
h1) Participaciones	\$0.00	\$0.00	\$0.00	\$0.00	\$0.00	\$0.00
h2) Aportaciones	\$0.00	\$0.00	\$0.00	\$0.00	\$0.00	\$0.00
h3) Convenios	\$0.00	\$0.00	\$0.00	\$0.00	\$0.00	\$0.00
I. Deuda pública	\$0.00	\$0.00	\$0.00	\$0.00	\$0.00	\$0.00
i1) Amortización de la deuda pública	\$0.00	\$0.00	\$0.00	\$0.00	\$0.00	\$0.00
i2) Intereses de la deuda pública	\$0.00	\$0.00	\$0.00	\$0.00	\$0.00	\$0.00
i3) Comisiones de la deuda pública	\$0.00	\$0.00	\$0.00	\$0.00	\$0.00	\$0.00
i4) Gastos de la deuda pública	\$0.00	\$0.00	\$0.00	\$0.00	\$0.00	\$0.00
i5) Costo por coberturas	\$0.00	\$0.00	\$0.00	\$0.00	\$0.00	\$0.00
i6) Apoyos financieros	\$0.00	\$0.00	\$0.00	\$0.00	\$0.00	\$0.00
i7) Adeudos de ejercicios fiscales	\$0.00	\$0.00	\$0.00	\$0.00	\$0.00	\$0.00
III. Total de Egresos	\$94,486,000.00	\$299,599.13	\$94,785,599.13	\$41,784,449.01	\$41,524,311.84	\$53,001,150.12

Bajo protesta de decir verdad declaramos que los Estados Financieros y sus Notas son razonablemente correctos y responsabilidad del emisor



Elaboró

Guadalupe Salvador Pascual
Subdirector de Recursos Financieros

Revisó

Ricardo Benítez Gómez Landero
Director de Administración

Autorizó

Pedro José María García Montañez
Magistrado Presidente



TEJAV

Tribunal Estatal de Justicia
Administrativa de Veracruz

**Estado Analítico del
Ejercicio del Presupuesto
de Egresos Detallado - LDF
(Clasificación
Administrativa)**



Tribunal Estatal de Justicia Administrativa

Estado Analítico del Ejercicio del Presupuesto de Egresos Detallado - LDF
 CLASIFICACIÓN ADMINISTRATIVA

Del 1 de enero al 30 de junio de 2018

Concepto	Egresos					Subejercicio
	Aprobado	Ampliaciones / (Reducciones)	Modificado	Devengado	Pagado	
I. Gasto No Etiquetado	\$94,486,000.00	\$299,599.13	\$94,785,599.13	\$41,784,449.01	\$41,524,311.84	\$53,001,150.12
1 Tribunal Estatal de Justicia Administrativa						
II. Gasto Etiquetado	\$0.00	\$0.00	\$0.00	\$0.00	\$0.00	\$0.00
1 Tribunal Estatal de Justicia Administrativa						
III. Total de Egreso	\$94,486,000.00	\$299,599.13	\$94,785,599.13	\$41,784,449.01	\$41,524,311.84	\$53,001,150.12

Bajo protesta de decir verdad declaramos que los Estados Financieros y sus Notas son razonablemente correctos y responsabilidad del emisor



Elaboró

[Signature]
 Guadalupe Salvador Pascual
 Subdirectora de Recursos Financieros

Revisó

[Signature]
 Ricardo Benítez Gómez Landero
 Director de Administración

Autorizó

[Signature]
 Pedro José María García Montañez
 Magistrado Presidente



TEJAV

Tribunal Estatal de Justicia
Administrativa de Veracruz

**Estado Analítico del Ejercicio
del Presupuesto de Egresos
Detallado - LDF (Clasificación
Funcional)**

Concepto	Egresos					Subejercicio
	Aprobado	Ampliaciones / (Reducciones)	Modificado	Devengado	Pagado	
b4) Recreación, Cultura y Otras Manifestaciones Sociales	\$0.00	\$0.00	\$0.00	\$0.00	\$0.00	\$0.00
b5) Educación	\$0.00	\$0.00	\$0.00	\$0.00	\$0.00	\$0.00
b6) Protección Social En Salud	\$0.00	\$0.00	\$0.00	\$0.00	\$0.00	\$0.00
b7) Otros Asuntos Sociales	\$0.00	\$0.00	\$0.00	\$0.00	\$0.00	\$0.00
C. Desarrollo Económico	\$0.00	\$0.00	\$0.00	\$0.00	\$0.00	\$0.00
c1) Asuntos Económicos, Comerciales y Laborales en General	\$0.00	\$0.00	\$0.00	\$0.00	\$0.00	\$0.00
c2) Agropecuaria, Silvicultura, Pesca y Caza	\$0.00	\$0.00	\$0.00	\$0.00	\$0.00	\$0.00
c3) Combustibles y Energía	\$0.00	\$0.00	\$0.00	\$0.00	\$0.00	\$0.00
c4) Minería, Manufacturas y Construcción	\$0.00	\$0.00	\$0.00	\$0.00	\$0.00	\$0.00
c5) Transporte	\$0.00	\$0.00	\$0.00	\$0.00	\$0.00	\$0.00
c6) Comunicaciones	\$0.00	\$0.00	\$0.00	\$0.00	\$0.00	\$0.00
c7) Turismo	\$0.00	\$0.00	\$0.00	\$0.00	\$0.00	\$0.00
c8) Ciencia, Tecnología e Innovación	\$0.00	\$0.00	\$0.00	\$0.00	\$0.00	\$0.00
c9) Otras Industrias y Otros Asuntos Económicos	\$0.00	\$0.00	\$0.00	\$0.00	\$0.00	\$0.00
D. Otras No Clasificadas en Funciones	\$0.00	\$0.00	\$0.00	\$0.00	\$0.00	\$0.00
d1) Transacciones De La Deuda Pública / Costo Financiero De La Deuda	\$0.00	\$0.00	\$0.00	\$0.00	\$0.00	\$0.00
d2) Transferencias, Participaciones Y	\$0.00	\$0.00	\$0.00	\$0.00	\$0.00	\$0.00
d3) Saneamiento Del Sistema Financiero	\$0.00	\$0.00	\$0.00	\$0.00	\$0.00	\$0.00
d4) Adeudos De Ejercicios Fiscales Anteriores	\$0.00	\$0.00	\$0.00	\$0.00	\$0.00	\$0.00
III. Total de Egresos	\$94,486,000.00	\$299,599.13	\$94,785,599.13	\$41,784,449.01	\$41,524,311.84	\$53,001,150.12

Bajo protesta de decir verdad declaramos que los Estados Financieros y sus Notas son razonablemente correctos y responsabilidad del emisor



Elaboró
Guadalupe Salvador Pascual
Subdirector de Recursos Financieros

Revisó
Ricardo Benítez Gómez Landero
Director de Administración

Autorizó
Pedro José María García Montañez
Magistrado Presidente



TEJAV

Tribunal Estatal de Justicia
Administrativa de Veracruz

**Estado Analítico del Ejercicio
del Presupuesto de Egresos
Detallado - LDF (Clasificación
de Servicios Personales por
Categoría)**

Concepto	Egresos					Subejercicio
	Aprobado	Ampliaciones / (Reducciones)	Modificado	Devengado	Pagado	
I. Gasto No Etiquetado	\$68,880,052.00	\$0.00	\$68,880,052.00	\$25,086,480.00	\$25,086,480.00	\$43,793,572.00
A. Personal Administrativo y de Servicio Público	\$68,880,052.00	\$0.00	\$68,880,052.00	\$25,086,480.00	\$25,086,480.00	\$43,793,572.00
B. Magisterio	\$0.00	\$0.00	\$0.00	\$0.00	\$0.00	\$0.00
C. Servicios de Salud	\$0.00	\$0.00	\$0.00	\$0.00	\$0.00	\$0.00
c1) Personal Administrativo	\$0.00	\$0.00	\$0.00	\$0.00	\$0.00	\$0.00
c2) Personal Médico,	\$0.00	\$0.00	\$0.00	\$0.00	\$0.00	\$0.00
D. Seguridad Pública	\$0.00	\$0.00	\$0.00	\$0.00	\$0.00	\$0.00
E. Gastos asociados a la	\$0.00	\$0.00	\$0.00	\$0.00	\$0.00	\$0.00
e1) nombre del programa o ley	\$0.00	\$0.00	\$0.00	\$0.00	\$0.00	\$0.00
e2) nombre del programa o ley	\$0.00	\$0.00	\$0.00	\$0.00	\$0.00	\$0.00
F. Sentencias laborales definitivas	\$0.00	\$0.00	\$0.00	\$0.00	\$0.00	\$0.00
II. Gasto Etiquetado	\$0.00	\$0.00	\$0.00	\$0.00	\$0.00	\$0.00
A. Personal Administrativo y de	\$0.00	\$0.00	\$0.00	\$0.00	\$0.00	\$0.00
B. Magisterio	\$0.00	\$0.00	\$0.00	\$0.00	\$0.00	\$0.00
C. Servicios de Salud	\$0.00	\$0.00	\$0.00	\$0.00	\$0.00	\$0.00
c1) Personal Administrativo	\$0.00	\$0.00	\$0.00	\$0.00	\$0.00	\$0.00
c2) Personal Médico,	\$0.00	\$0.00	\$0.00	\$0.00	\$0.00	\$0.00
D. Seguridad Pública	\$0.00	\$0.00	\$0.00	\$0.00	\$0.00	\$0.00
E. Gastos asociados a la	\$0.00	\$0.00	\$0.00	\$0.00	\$0.00	\$0.00
e1) nombre del programa o ley	\$0.00	\$0.00	\$0.00	\$0.00	\$0.00	\$0.00
e2) nombre del programa o ley	\$0.00	\$0.00	\$0.00	\$0.00	\$0.00	\$0.00
F. Sentencias laborales definitivas	\$0.00	\$0.00	\$0.00	\$0.00	\$0.00	\$0.00
III. Total de Gasto en Servicios Personales	\$68,880,052.00	\$0.00	\$68,880,052.00	\$25,086,480.00	\$25,086,480.00	\$43,793,572.00

Bajo protesta de decir verdad declaramos que los Estados Financieros y sus Notas son razonablemente correctos y responsabilidad del emisor



Elaboró

Guadalupe Salvador Pascaal
Subdirectora de Recursos Financieros

Revisó

Ricardo Benítez Gómez Landero
Director de Administración

Autorizó

Pedro José María García Montañez
Magistrado Presidente



TEJAV

Tribunal Estatal de Justicia
Administrativa de Veracruz

Guía de Cumplimiento.


Indicadores de Observancia (c)	Implementación		Resultado		Fundamento (h)	Comentarios (i)
	SI Mecanismo de Verificación (d)	NO Fecha estimada de cumplimiento (e)	Monto o valor (f)	Unidad (pesos/ porcentaje) (g)		
INDICADORES PRESUPUESTARIOS						
A. INDICADORES CUANTITATIVOS						
1 Balance Presupuestario Sostenible (l)						
a. Propuesto	Iniciativa de Ley de Ingresos y Proyecto de Presupuesto de Egresos		0.00	pesos	Art. 6 y 19 de la LDF	Este ente público recibe subsidio estatal, por tanto su ingreso no se encuentra contemplado en la Ley de Ingresos del Estado solo en el Decreto de Presupuesto de Egresos, adicionalmente genera ingresos por derechos y productos.
b. Aprobado	Ley de Ingresos y Presupuesto de Egresos Cuenta Pública / Formato 4 LDF		94,486,000.00	pesos	Art. 6 y 19 de la LDF	
c. Ejercido			41,784,449.01	pesos	Art. 6 y 19 de la LDF	
2 Balance Presupuestario de Recursos Disponibles Sostenible (k)						
a. Propuesto	Iniciativa de Ley de Ingresos y Proyecto de Presupuesto de Egresos		94,486,000.00	pesos	Art. 6 y 19 de la LDF	Este ente público recibe subsidio estatal, por tanto su ingreso no se encuentra contemplado en la Ley de Ingresos del Estado solo en el Decreto de Presupuesto de Egresos, adicionalmente genera ingresos por derechos y productos.
b. Aprobado	Ley de Ingresos y Presupuesto de Egresos Cuenta Pública / Formato 4 LDF		94,486,000.00	pesos	Art. 6 y 19 de la LDF	
c. Ejercido			41,784,449.01	pesos	Art. 6 y 19 de la LDF	
3 Financiamiento Neto dentro del Techo de Financiamiento Neto (l)						
a. Propuesto	Iniciativa de Ley de Ingresos		0	pesos	Art. 6, 19 y 46 de la LDF	
b. Aprobado	Ley de Ingresos		0	pesos	Art. 6, 19 y 46 de la LDF	
c. Ejercido	Cuenta Pública / Formato 4 LDF		0	pesos	Art. 6, 19 y 46 de la LDF	
4 Recursos destinados a la atención de desastres naturales						
a. Asignación al fideicomiso para desastres naturales (m)						
a.1 Aprobado	Reporte Trim. Formato 6 a)		0	pesos	Art. 9 de la LDF	
a.2 Pagado	Cuenta Pública / Formato 6 a)		0	pesos	Art. 9 de la LDF	
b. Aportación promedio realizada por la Entidad Federativa durante los 5 ejercicios previos, para infraestructura dañada por desastres naturales (n)						
a. Saldos del fideicomiso para desastres naturales (o)	Autorizaciones de recursos aprobados por el FONDEN Cuenta Pública / Auxiliar de Cuentas		0	pesos	Art. 9 de la LDF	
d. Costo promedio de los últimos 5 ejercicios de la reconstrucción de infraestructura dañada por desastres naturales (p)	Autorizaciones de recursos aprobados por el FONDEN		0	pesos	Art. 9 de la LDF	
5 Techo para servicios personales (q)						
a. Asignación en el Presupuesto de Egresos	Reporte Trim. Formato 6 d)		68,880,062.00	pesos	Art. 10 y 21 de la LDF	
b. Ejercido	Reporte Trim. Formato 6 d)		25,086,480.00	pesos	Art. 13 fracc. V y 21 de la LDF	
6 Provisiones de gasto para compromisos de pago derivados de APPs (r)						
a. Asignación en el Presupuesto de Egresos						
7 Techo de ADEFAS para el ejercicio fiscal (s)	Presupuesto de Egresos		0	pesos	Art. 11 y 21 de la LDF	
a. Propuesto	Proyecto de Presupuesto de Egresos		0	pesos	Art. 12 y 20 de la LDF	
b. Aprobado	Reporte Trim. Formato 6 a)		0	pesos	Art. 12 y 20 de la LDF	
c. Ejercido	Cuenta Pública / Formato 6 a)		0	pesos	Art. 12 y 20 de la LDF	


Indicadores de Observancia (c)	Implementación		Resultado		Fundamento (h)	Comentarios (i)
	SI Mecanismo de Verificación (d)	NO Fecha estimada de cumplimiento (e)	Monto o valor (f)	Unidad (pesos/ porcentaje) (g)		
B. INDICADORES CUALITATIVOS						
1 Iniciativa de Ley de Ingresos y Proyecto de Presupuesto de Egresos						
a. <i>Objetivos anuales, estrategias y medidas para el ejercicio fiscal (i)</i>	Iniciativa de Ley de Ingresos y Proyecto de Presupuesto de Egresos		N/A		Art. 5 y 18 de la LDF	Este ente público recibe subsidio estatal, por tanto su ingreso no se encuentra contemplado en la Ley de Ingresos del Estado solo en el Decreto de Presupuesto de Egresos, adicionalmente genera ingresos por derechos y productos.
b. <i>Proyecciones de ejercicios posteriores (u)</i>	Iniciativa de Ley de Ingresos y Proyecto de Presupuesto de Egresos / Formatos 7 (a) y (b)		N/A		Art. 5 y 18 de la LDF	
c. <i>Descripción de riesgos relevantes y propuestas de acción para enfrentarlos (v)</i>	Iniciativa de Ley de Ingresos y Proyecto de Presupuesto de Egresos		N/A		Art. 5 y 18 de la LDF	
d. <i>Resultados de ejercicios fiscales anteriores y el ejercicio fiscal en cuestión (w)</i>	Iniciativa de Ley de Ingresos y Proyecto de Presupuesto de Egresos / Formatos 7 (c) y (d)		N/A		Art. 5 y 18 de la LDF	
e. <i>Estudio actual de las pensiones de sus trabajadores (x)</i>	Proyecto de Presupuesto de Egresos / Formato 8		N/A		Art. 5 y 18 de la LDF	
2 Balance Presupuestario de Recursos Disponibles, en caso de ser negativo						
a. <i>Razones excepcionales que justifican el Balance Presupuestario de Recursos Disponibles negativo (y)</i>	Iniciativa de Ley de Ingresos o Proyecto de Presupuesto de Egresos		N/A		Art. 6 y 19 de la LDF	
b. <i>Fuente de recursos para cubrir el Balance Presupuestario de Recursos Disponibles negativo (z)</i>	Iniciativa de Ley de Ingresos o Proyecto de Presupuesto de Egresos		N/A		Art. 6 y 19 de la LDF	
c. <i>Número de ejercicios fiscales y acciones necesarias para cubrir el Balance Presupuestario de Recursos Disponibles negativo (aa)</i>	Iniciativa de Ley de Ingresos o Proyecto de Presupuesto de Egresos		N/A		Art. 6 y 19 de la LDF	
d. <i>Informes Trimestrales sobre el avance de las acciones para recuperar el Balance Presupuestario de Recursos Disponibles (bb)</i>	Reporte Trim. y Cuenta Pública		N/A		Art. 6 y 19 de la LDF	
3 Servicios Personales						
a. <i>Remuneraciones de los servidores públicos (cc)</i>	Proyecto de Presupuesto		68,880,052.00		Art. 10 y 21 de la LDF	
b. <i>Previsiones salariales y económicas para cubrir incrementos salariales, creación de plazas y otros (dd)</i>	Proyecto de Presupuesto		0		Art. 10 y 21 de la LDF	
INDICADORES DEL EJERCICIO PRESUPUESTARIO						
A. INDICADORES CUANTITATIVOS						
1 Ingresos Excedentes derivados de Ingresos de Libre Disposición						
a. <i>Monto de Ingresos Excedentes derivados de ILD (ee)</i>	Cuenta Pública / Formato 5		46,396,748.87	pesos	Art. 14 y 21 de la LDF	
b. <i>Monto de Ingresos Excedentes derivados de ILD destinados al fin del A.14, fracción I, de la LDF (ff)</i>	Cuenta Pública		0	pesos	Art. 14 y 21 de la LDF	
c. <i>Monto de Ingresos Excedentes derivados de ILD destinados al fin del A.14, fracción II, a) de la LDF (gg)</i>	Cuenta Pública		0	pesos	Art. 14 y 21 de la LDF	
d. <i>Monto de Ingresos Excedentes derivados de ILD destinados al fin del A.14, fracción II, b) de la LDF (hh)</i>	Cuenta Pública		0	pesos	Art. 14 y 21 de la LDF	
e. <i>Monto de Ingresos Excedentes derivados de ILD destinados al fin del artículo noveno transitorio de la LDF (ii)</i>	Cuenta Pública		0	pesos	Art. Noveno Transitorio de la LDF	
B. INDICADORES CUALITATIVOS						
1 Análisis Costo-Beneficio para programas o proyectos de inversión mayores a 10 millones de UDIS (jj)						
	Página de internet de la Secretaría de Finanzas o Tesorería Municipal		N/A		Art. 13 frac. III y 21 de la LDF	



TRIBUNAL ESTATAL DE JUSTICIA ADMINISTRATIVA
Guía de Cumplimiento de la Ley de Disciplina Financiera de las Entidades Federativas y Municipios
 Del 01 de Enero al 30 de Junio de 2018

Indicadores de Observancia (c)	Implementación		Resultado		Fundamento (h)	Comentarios (i)
	SI	NO	Monto o valor (f)	Unidad (pesos/porcentaje) (g)		
2 proyectos APPs (tk)	Página de internet de la Secretaría de Finanzas o Tesorería Municipal	Fecha estimada de cumplimiento (e)	N/A		Art. 13 frac. III y 21 de la LDF	
3 (II)	Página de internet de la Secretaría de Finanzas o Tesorería Municipal		N/A		Art. 13 frac. VII y 21 de la LDF	
INDICADORES DE DEUDA PÚBLICA						
A. INDICADORES CUANTITATIVOS						
1 Obligaciones a Corto Plazo						
a. Límite de Obligaciones a Corto Plazo (mm)						
b. Obligaciones a Corto Plazo (nn)						
		N.A.	N/A	pesos	Art. 30 frac. I de la LDF	
		N.A.	N/A	pesos	Art. 30 frac. I de la LDF	

Elaboró

 Gladys Salvador Pascual
 Subdirectora de Recursos Financieros

Revisó

 Ricardo Benitez Gomez Landero
 Director de Administración

Autorizó

 Pedro Jose Maria Garcia Montañez
 Magistrado Presidente



TEJAV

Tribunal Estatal de Justicia
Administrativa de Veracruz

SEGUNDO INFORME TRIMESTRAL

ABRIL - JUNIO 2018

